



**ANALIZA WYNIKÓW  
EGZAMINÓW PAŃSTWOWYCH  
PRZEPROWADZONYCH W SESJI WIOSENNEJ 2018 ROKU**

*Dyrektor*

*Centrum Kształcenia Podyplomowego  
Pielęgniarek i Położnych*

*mgr Maria Jolanta Królak*

Opracowanie:  
Biuro Analiz i Kształcenia Podyplomowego

**WARSZAWA 2018**

## Spis treści

DANE OGÓLNE DOTYCZĄCE EGZAMINÓW PAŃSTWOWYCH PRZEPROWADZONYCH W SESJI WIOSENNEJ 2018 ROKU .....	3
Tabela nr 1. Dane dotyczące egzaminów państwowych przeprowadzonych w sesji wiosennej 2018 roku .....	4
Wykres nr I Zdawalność na egzaminach państwowych w poszczególnych dziedzinach kształcenia .....	5
Wykres nr IIa Średnia punktów uzyskanych na egzaminach państwowych w poszczególnych dziedzinach kształcenia realizowanych w tzw. nowym trybie .....	6
Wykres nr IIb Średnia punktów uzyskanych na egzaminach państwowych w poszczególnych dziedzinach kształcenia realizowanych w tzw. starym trybie .....	7
Wykres nr III. Liczba pielęgniarek i położnych, które uzyskały tytuł specjalisty w sesji wiosennej 2018r. ....	10
Mapa nr 1. Łączna liczba pielęgniarek i położnych, które uzyskały tytuł specjalisty w sesji wiosennej 2018 roku na terenie poszczególnych województw .....	11
Tabela nr 4. Dane dotyczące liczby pielęgniarek i położnych przystępujących do egzaminów państwowych w sesji wiosennej 2018 roku z uwzględnieniem organizatora kształcenia, u którego została zrealizowana specjalizacja .....	12
DANE DEMOGRAFICZNE .....	14
Rycina nr 1. Dane dotyczące liczby pielęgniarek i położnych, które uzyskały tytuł specjalisty z podziałem na wiek i płeć.....	15
Tabela nr 5. Dane dotyczące liczby pielęgniarek i położnych, które uzyskały tytuł specjalisty w sesji wiosennej 2018 roku z uwzględnieniem wykształcenia .....	15
WNIOSKI .....	16
WYNIKI UZYSKIWANE PRZEZ PIEŁĘGNIARKI I POŁOŻNE NA EGZAMINIE PAŃSTWOWYM W DANEJ DZIEDZINIE PIEŁĘGNIARSTWA Z UWZGLĘDNIENIEM ORGANIZATORA, U KTÓREGO ODBYWAŁY KSZTAŁCENIE .....	17
Wykres nr 1. Organizacja i zarządzanie .....	17
Wykres nr 2a. Pielęgniarstwo anestezyjologiczne i intensywnej opieki .....	18
Wykres nr 2b. Pielęgniarstwo anestezyjologiczne i intensywnej opieki .....	19
Wykres nr 2c. Pielęgniarstwo anestezyjologiczne i intensywnej opieki .....	20
Wykres nr 3a. Pielęgniarstwo chirurgiczne .....	21
Wykres nr 3b. Pielęgniarstwo chirurgiczne .....	22
Wykres nr 4. Pielęgniarstwo geriatryczne .....	23
Wykres nr 5. Pielęgniarstwo ginekologiczne .....	24
Wykres nr 6. Pielęgniarstwo ginekologiczno-położnicze .....	25
Wykres nr 7. Pielęgniarstwo internistyczne .....	26
Wykres nr 8a. Pielęgniarstwo neonatologiczne .....	27
Wykres nr 8b. Pielęgniarstwo neonatologiczne .....	28
Wykres nr 9a. Pielęgniarstwo onkologiczne .....	29
Wykres nr 9b. Pielęgniarstwo onkologiczne .....	30
Wykres nr 10a. Pielęgniarstwo operacyjne .....	31
Wykres nr 10b. Pielęgniarstwo operacyjne .....	32
Wykres nr 11. Pielęgniarstwo opieki długoterminowej .....	33
Wykres nr 12. Pielęgniarstwo opieki paliatywnej .....	34
Wykres nr 13. Pielęgniarstwo pediatryczne .....	35
Wykres nr 14. Pielęgniarstwo psychiatryczne .....	36
Wykres nr 15. Pielęgniarstwo ratunkowe .....	37
Wykres nr 16. Pielęgniarstwo rodzinne dla położnych .....	38
Wykres nr 17. Pielęgniarstwo rodzinne dla pielęgniarek .....	39
Wykres nr 18. Pielęgniarstwo zachowawcze .....	40

## DANE OGÓLNE DOTYCZĄCE EGZAMINÓW PAŃSTWOWYCH PRZEPROWADZONYCH W SESJI WIOSENNEJ 2018 ROKU

Centrum Kształcenia Podyplomowego Pielęgniarek i Położnych w sesji wiosennej 2018 roku zapewniło obsługę organizacyjną **23 egzaminów** przeprowadzonych przez państwową komisję egzaminacyjną w 18 dziedzinach kształcenia. Do egzaminów zakwalifikowano **853** pielęgniarki i położne, natomiast przystąpiło **825 osób**. Z grupy osób przystępujących, wynik pozytywny uzyskało **457** pielęgniarek i położnych (55,39%), natomiast negatywny 368 osób, co stanowi 44,61%.

### **W sesji wiosennej 2018r. przeprowadzono:**

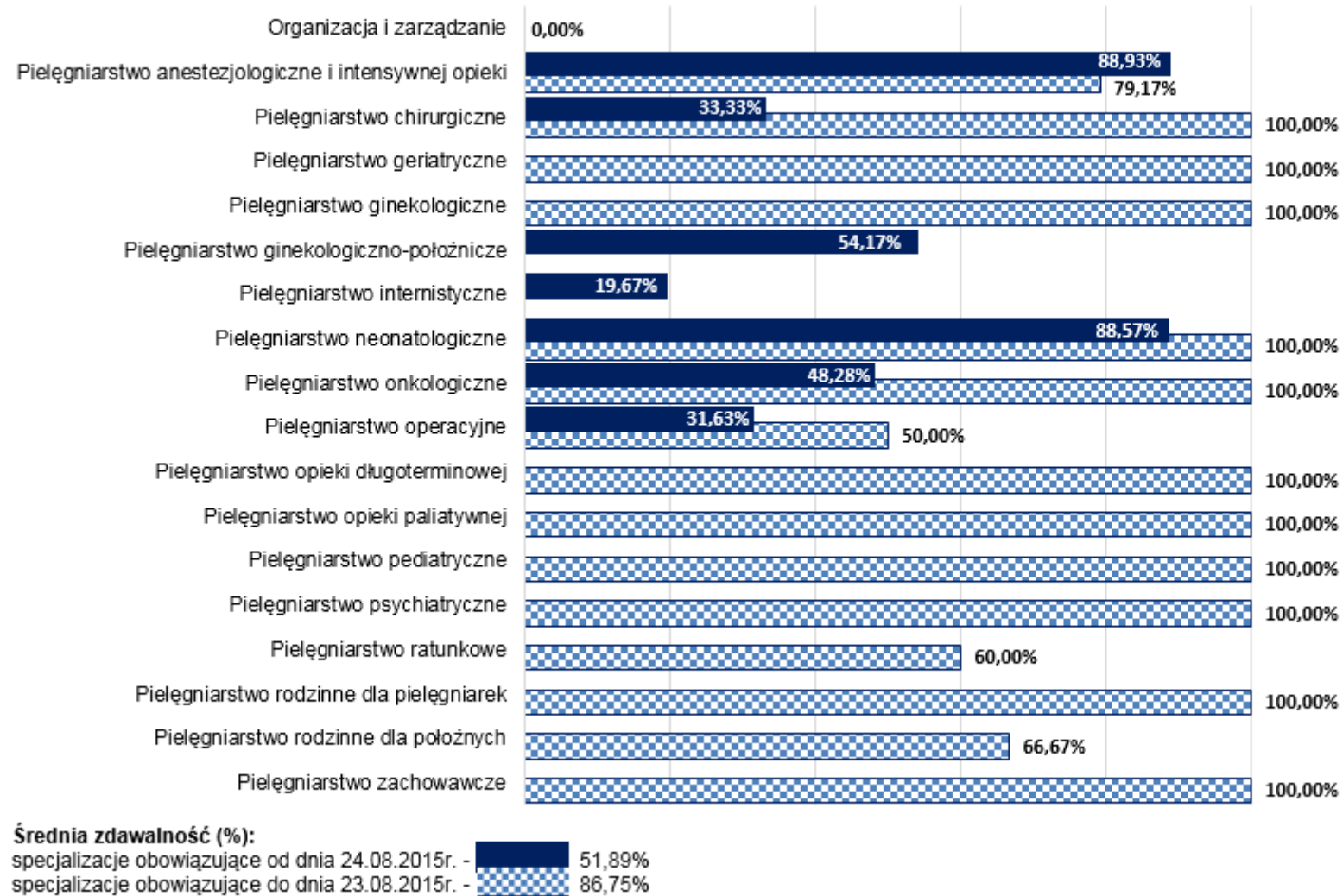
- **7 egzaminów państwowych** dla osób, które ukończyły specjalizację w dziedzinie określonej w rozporządzeniu Ministra Zdrowia z dnia 12 grudnia 2013 roku, w sprawie wykazu dziedzin pielęgniarstwa oraz dziedzin mających zastosowanie w ochronie zdrowia, w których może być prowadzona specjalizacja i kursy kwalifikacyjne (Dz.U. poz. 1562), rozpoczętą od dnia 24 sierpnia 2015r. Z grupy 742 pielęgniarek i położnych przystępujących do egzaminu, wynik pozytywny uzyskało 385 osób (51,89%). Państwowa komisja egzaminacyjna przeprowadziła egzaminy w dziedzinie pielęgniarstwa: onkologicznego, ginekologiczno-położniczego, operacyjnego, anestezjologicznego i intensywnej opieki, chirurgicznego, internistycznego oraz neonatologicznego. Najwyższą zdawalność, czyli 88,93% odnotowano w dziedzinie pielęgniarstwa anestezjologicznego i intensywnej opieki, natomiast w dziedzinie pielęgniarstwa internistycznego, zdawalność wyniosła tylko 19,67%. Dla tej grupy osób, test egzaminacyjny składał się ze 140 zadań, natomiast warunkiem otrzymania pozytywnego wyniku egzaminu było uzyskanie przez osobę zdającą co najmniej 70% prawidłowych odpowiedzi, co stanowi 98 punktów. Zgodnie z Regulaminem Egzaminu Państwowego obniżono próg zaliczeniowy do 94 punktów w odniesieniu do egzaminu w dziedzinie pielęgniarstwa onkologicznego, operacyjnego, chirurgicznego oraz internistycznego.
- **16 egzaminów państwowych dla osób**, które ukończyły specjalizację w dziedzinie określonej w rozporządzeniu Ministra Zdrowia z dnia 29 października 2003r. w sprawie wykazu dziedzin pielęgniarstwa oraz dziedzin mających zastosowanie w ochronie zdrowia, w których może być prowadzona specjalizacja i kursy kwalifikacyjne oraz ramowych programów specjalizacji dla pielęgniarek i położnych (Dz. U. Nr 197, poz. 1922 z późn. zm.), rozpoczętą do dnia 23 sierpnia 2015r. Egzaminy te zostały zorganizowane dla pielęgniarek i położnych, o których mowa w § 38 rozporządzenia Ministra Zdrowia z dnia 30 września 2016r. w sprawie kształcenia podyplomowego pielęgniarek i położnych (Dz.U. poz. 1761). Z grupy 83 pielęgniarek i położnych przystępujących do egzaminu, wynik pozytywny uzyskało 72 osoby (86,75%).

Szczegółowe dane dotyczące egzaminów państwowych prezentuje tabela nr 1, wykres nr I oraz wykres nr IIa i IIb.

Tabela nr 1. Dane dotyczące egzaminów państwowych przeprowadzonych w sesji wiosennej 2018 roku

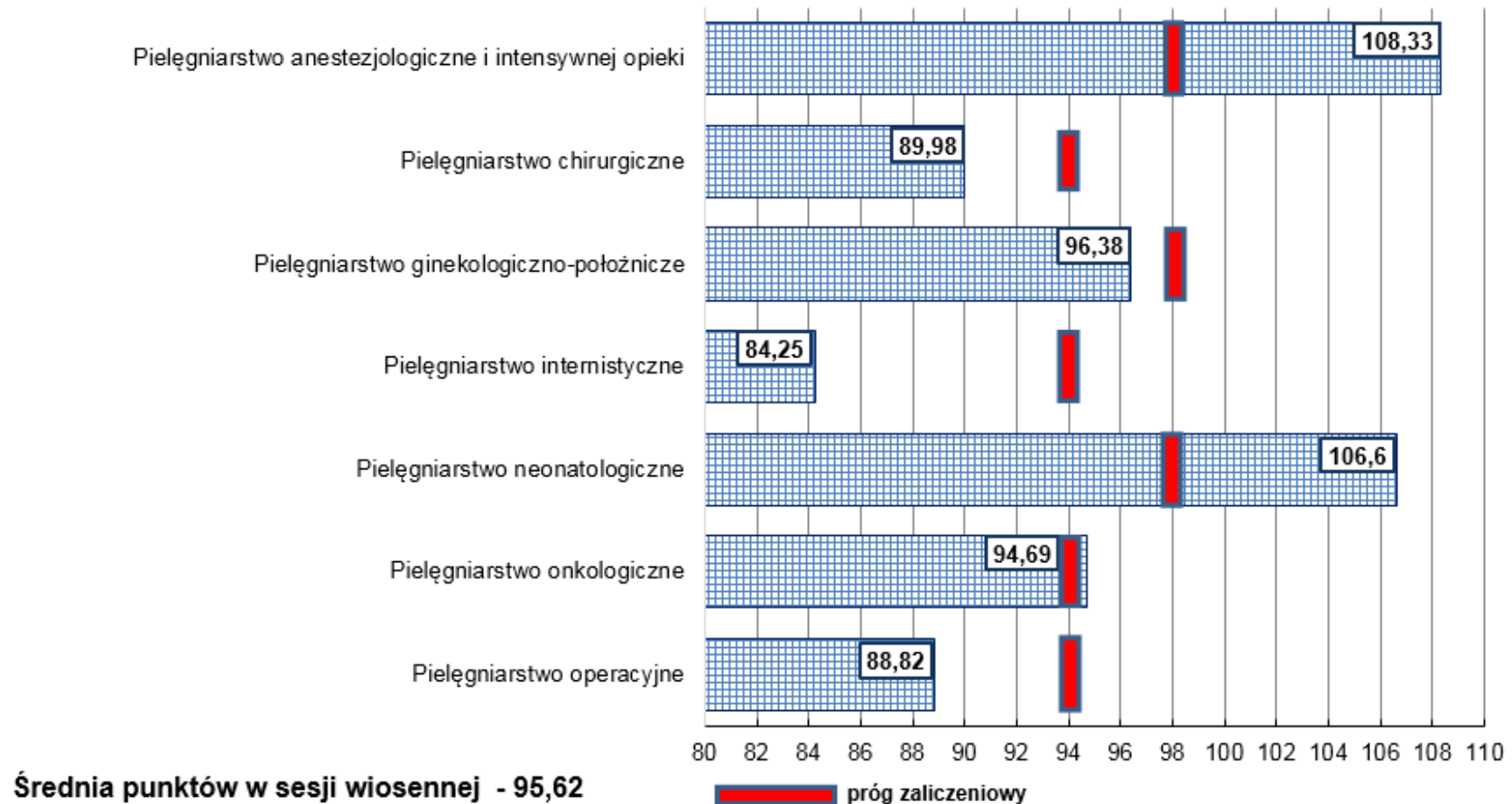
Szkolenia specjalizacyjne <u>obowiązujące od dnia 24 sierpnia 2015r.</u>									
Dziedzina	Data	Dopuszczeni	Przystępujący	Wyniki pozytywne	Wyniki negatywne	Średnia punktów	Zdawalność [%]	Wynik najwyższy	Wynik najniższy
Pielęgniarstwo onkologiczne	10.04.2018r.	29	29	14	15	94,69	48,28	124	72
Pielęgniarstwo ginekologiczno-położnicze	11.04.2018r.	24	24	13	11	96,38	54,17	111	77
Pielęgniarstwo operacyjne	12.04.2018r.	99	98	31	67	88,82	31,63	107	63
Pielęgniarstwo anestezjologiczne i intensywnej opieki	23.04.2018r.	250	244	217	27	108,33	88,93	125	81
Pielęgniarstwo chirurgiczne	24.04.2018r.	129	129	43	86	89,98	33,33	110	72
Pielęgniarstwo internistyczne	25.04.2018r.	187	183	36	147	84,25	19,67	113	53
Pielęgniarstwo neonatologiczne	26.04.2018r.	35	35	31	4	106,60	88,57	120	62
<b>Łącznie</b>		<b>753</b>	<b>742</b>	<b>385</b>	<b>357</b>	<b>95,62</b>	<b>51,89</b>	<b>125</b>	<b>53</b>
Szkolenia specjalizacyjne <u>obowiązujące do dnia 23 sierpnia 2015r.</u>									
Dziedzina	Data	Dopuszczeni	Przystępujący	Wyniki pozytywne	Wyniki negatywne	Średni wynik	Zdawalność [%]	Wynik najwyższy	Wynik najniższy
Pielęgniarstwo zachowawcze	10.04.2018r.	7	6	6	-	152,00	100,00	166	128
Pielęgniarstwo onkologiczne	10.04.2018r.	4	4	4	-	163,00	100,00	172	146
Pielęgniarstwo operacyjne	12.04.2018r.	3	2	1	1	133,50	50,00	166	101
Pielęgniarstwo ratunkowe	12.04.2018r.	5	5	3	2	135,00	60,00	152	121
Pielęgniarstwo psychiatryczne	12.04.2018r.	10	10	10	-	150,00	100,00	171	126
Pielęgniarstwo geriatryczne	17.04.2018r.	8	5	5	-	143,40	100,00	172	126
Pielęgniarstwo opieki paliatywnej	17.04.2018r.	4	3	3	-	144,00	100,00	151	137
Pielęgniarstwo opieki długoterminowej	17.04.2018r.	4	3	3	-	141,67	100,00	149	135
Pielęgniarstwo anestezjologiczne i intensywnej opieki	23.04.2018r.	32	24	19	5	142,58	79,17	169	112
Organizacja i zarządzanie	24.04.2018r.	2	2	0	2	101,00	0,00	107	95
Pielęgniarstwo rodzinne	24.04.2018r.	2	2	2	-	151,00	100,00	167	135
Pielęgniarstwo pediatryczne	24.04.2018r.	5	3	3	-	153,33	100,00	167	144
Pielęgniarstwo chirurgiczne	24.04.2018r.	2	2	2	-	162,00	100,00	163	161
Pielęgniarstwo rodzinne dla położnych	26.04.2018r.	3	3	2	1	140,67	66,67	162	112
Pielęgniarstwo ginekologiczne	26.04.2018r.	3	3	3	-	146,00	100,00	154	133
Pielęgniarstwo neonatologiczne	26.04.2018r.	6	6	6	-	158,17	100,00	166	132
<b>Łącznie</b>		<b>100</b>	<b>83</b>	<b>72</b>	<b>11</b>	<b>145,77</b>	<b>86,75</b>	<b>172</b>	<b>95</b>

### Zdawalność na egzaminach państwowych przeprowadzonych w sesji wiosennej 2018r.



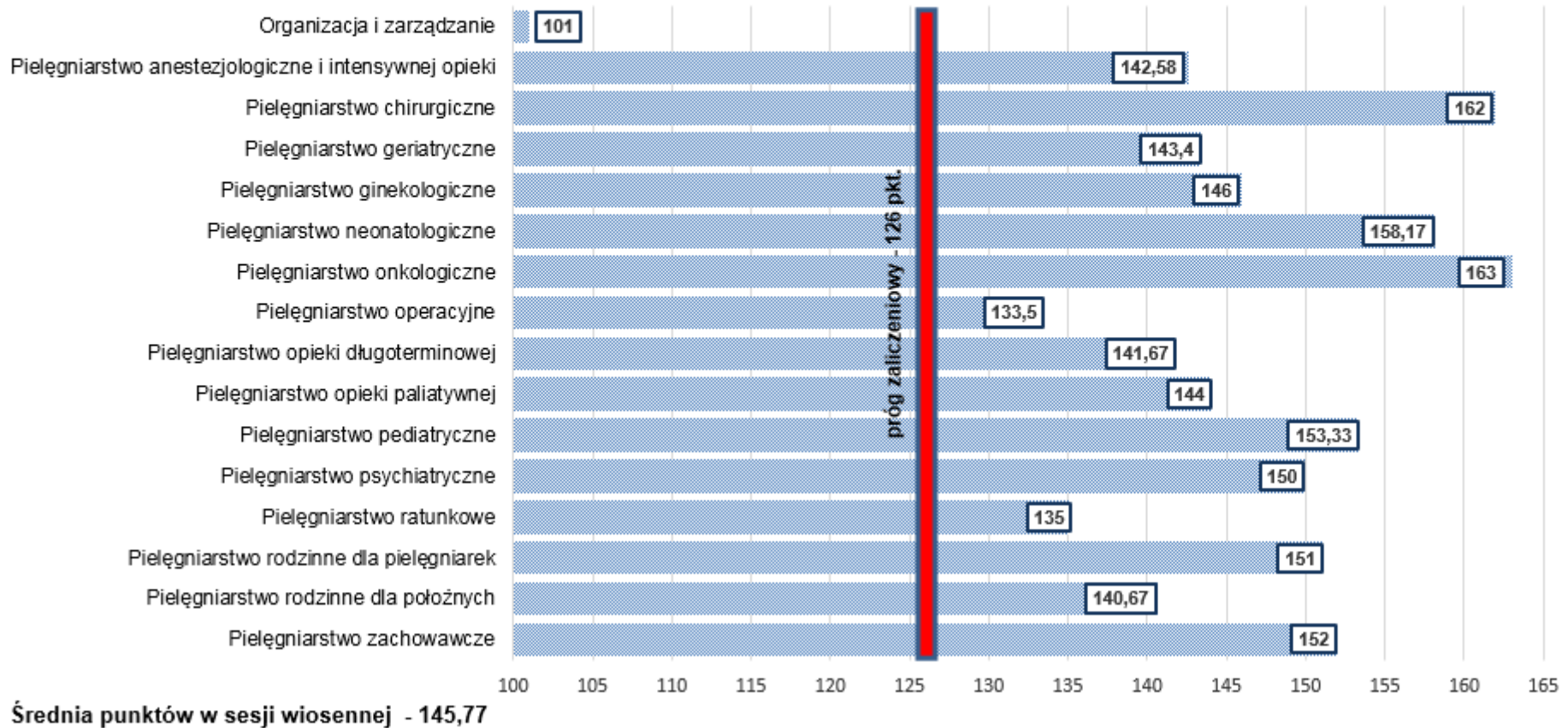
Wykres nr I Zdawalność na egzaminach państwowych w poszczególnych dziedzinach kształcenia

**Średnia punktów uzyskanych na egzaminach państwowych przeprowadzonych w sesji wiosennej 2018r. dla szkoleń specjalizacyjnych obowiązujących od dnia 24.08.2015r.**



Wykres nr IIa Średnia punktów uzyskanych na egzaminach państwowych przeprowadzonych w sesji wiosennej 2018r. dla szkoleń specjalizacyjnych obowiązujących od dnia 24.08.2015r.

**Średnia punktów uzyskanych na egzaminach państwowych przeprowadzonych w sesji wiosennej 2018r. dla szkoleń specjalizacyjnych obowiązujących do dnia 23.08.2015r.**



**Wykres nr IIb Średnia punktów uzyskanych na egzaminach państwowych przeprowadzonych w sesji wiosennej 2018r. dla szkoleń specjalizacyjnych obowiązujących do dnia 23.08.2015r.**

Z grupy **825** osób przystępujących do egzaminów państwowych, 45 pielęgniarek i położnych (5,45%) uczestniczyło w szkoleniu w ramach miejsc dofinansowanych ze środków będących w dyspozycji MZ, natomiast 780 osób (94,54%) nie korzystało z dofinansowania. Z grupy osób, które ukończyły specjalizacje obowiązujące od dnia 24.08.2015r., tylko 25 pielęgniarek korzystało z miejsc dofinansowanych ze środków publicznych.

Wśród osób przystępujących do egzaminu, a korzystających z kształcenia realizowanego w ramach miejsc dofinansowanych, wyniki pozytywne uzyskało 31 osób (68,89%), negatywne 14 osób. Wyniki pozytywne w grupie osób uczestniczących w kształceniu niedofinansowanym uzyskało 426 pielęgniarek i położnych (54,62%), negatywne 354 osoby (45,38%).

Szczegółowe dane dotyczące realizacji specjalizacji z uwzględnieniem miejsc dofinansowanych prezentuje tabela nr 2 i 3.

**Tabela nr 2. Dane dotyczące realizacji specjalizacji obowiązujących od dnia 24.08.2015r., w ramach miejsc niedofinansowanych oraz dofinansowanych przez Ministra Zdrowia ze środków publicznych**

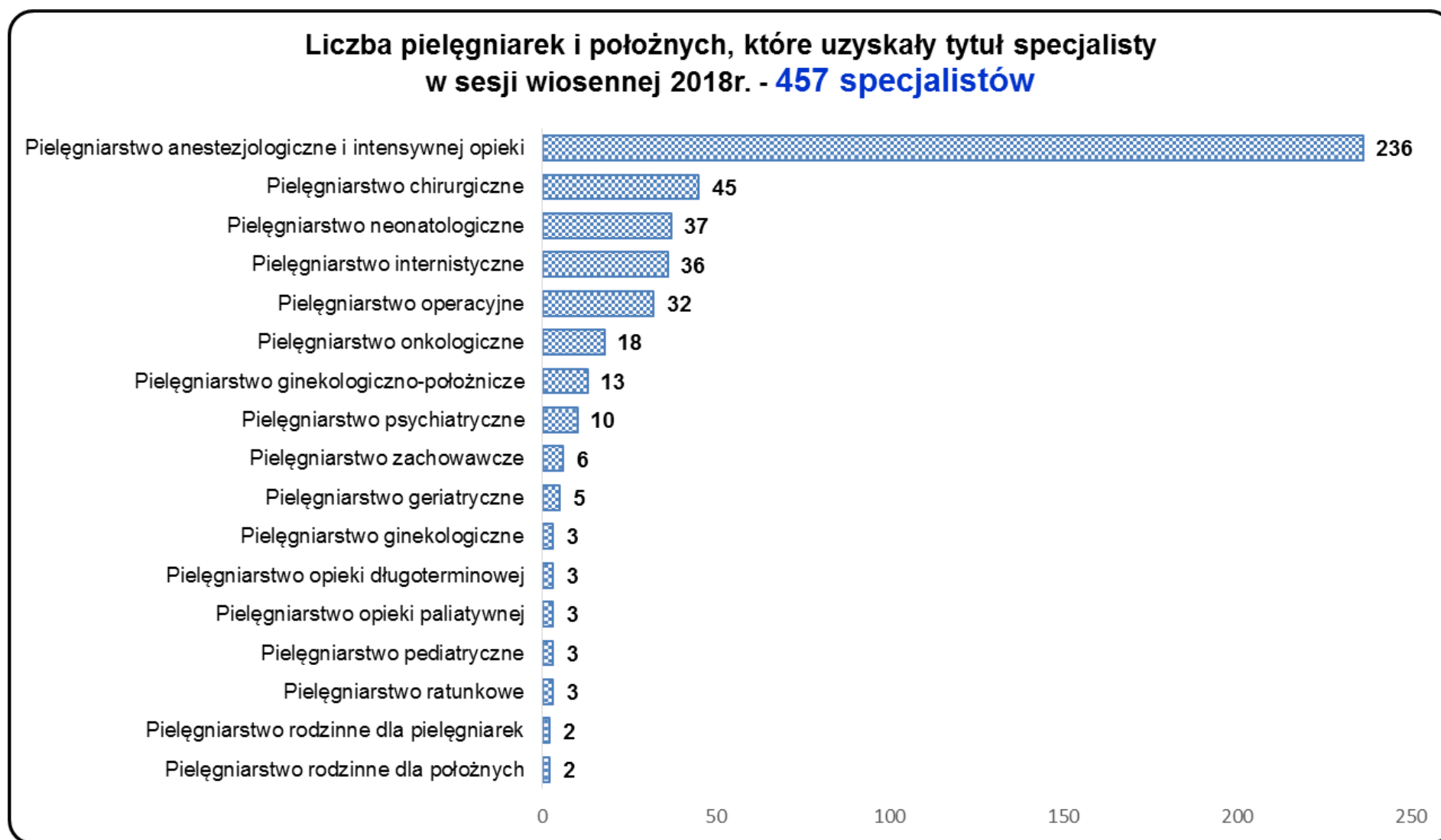
<b>Szkolenia specjalizacyjne realizowane w dziedzinach określonych w rozporządzeniu Ministra Zdrowia z dnia 12 grudnia 2013 roku, w sprawie wykazu dziedzin pielęgniarstwa oraz dziedzin mających zastosowanie w ochronie zdrowia, w których może być prowadzona specjalizacja i kursy kwalifikacyjne (Dz.U. poz. 1562)</b>										
<b>Dziedzina specjalizacji</b>	<b>Dane dotyczące osób przystępujących do egzaminu:</b>			<b>Dane dotyczące uzyskanych wyników na egzaminie przez osoby uczestniczące w specjalizacji:</b>						<b>Liczba specjalistów</b>
	<b>Łączna liczba osób</b>	<b>Liczba osób korzystających z miejsc dofinansowanych</b>	<b>Liczba osób korzystających z miejsc niedofinansowanych</b>	<b>w ramach miejsc dofinansowanych</b>			<b>w ramach miejsc niedofinansowanych</b>			
				<b>Liczba wyników pozytywnych</b>	<b>Liczba wyników negatywnych</b>	<b>Zdawalność %</b>	<b>Liczba wyników pozytywnych</b>	<b>Liczba wyników negatywnych</b>	<b>Zdawalność %</b>	
Pielęgniarstwo onkologiczne	29	25	4	12	13	48,0%	2	2	50,0%	14
Pielęgniarstwo ginekologiczno-położnicze	24	-	24	-	-	-	13	11	54,17%	13
Pielęgniarstwo operacyjne	98	-	98	-	-	-	31	67	31,63%	31
Pielęgniarstwo anestezjologiczne i intensywnej opieki	244	-	244	-	-	-	217	27	88,93%	217
Pielęgniarstwo chirurgiczne	129	-	129	-	-	-	43	86	33,33%	43
Pielęgniarstwo internistyczne	183	-	183	-	-	-	36	147	19,67%	36
Pielęgniarstwo neonatologiczne	35	-	35	-	-	-	31	4	88,57%	31
<b>Podsumowanie</b>	<b>742</b>	<b>25</b>	<b>717</b>	<b>12</b>	<b>13</b>	<b>48,0%</b>	<b>373</b>	<b>344</b>	<b>51,8%</b>	<b>385</b>



**Tabela nr 3. Dane dotyczące realizacji specjalizacji obowiązujących do dnia 23.08.2015r., w ramach miejsc niedofinansowanych oraz dofinansowanych przez Ministra Zdrowia ze środków publicznych**

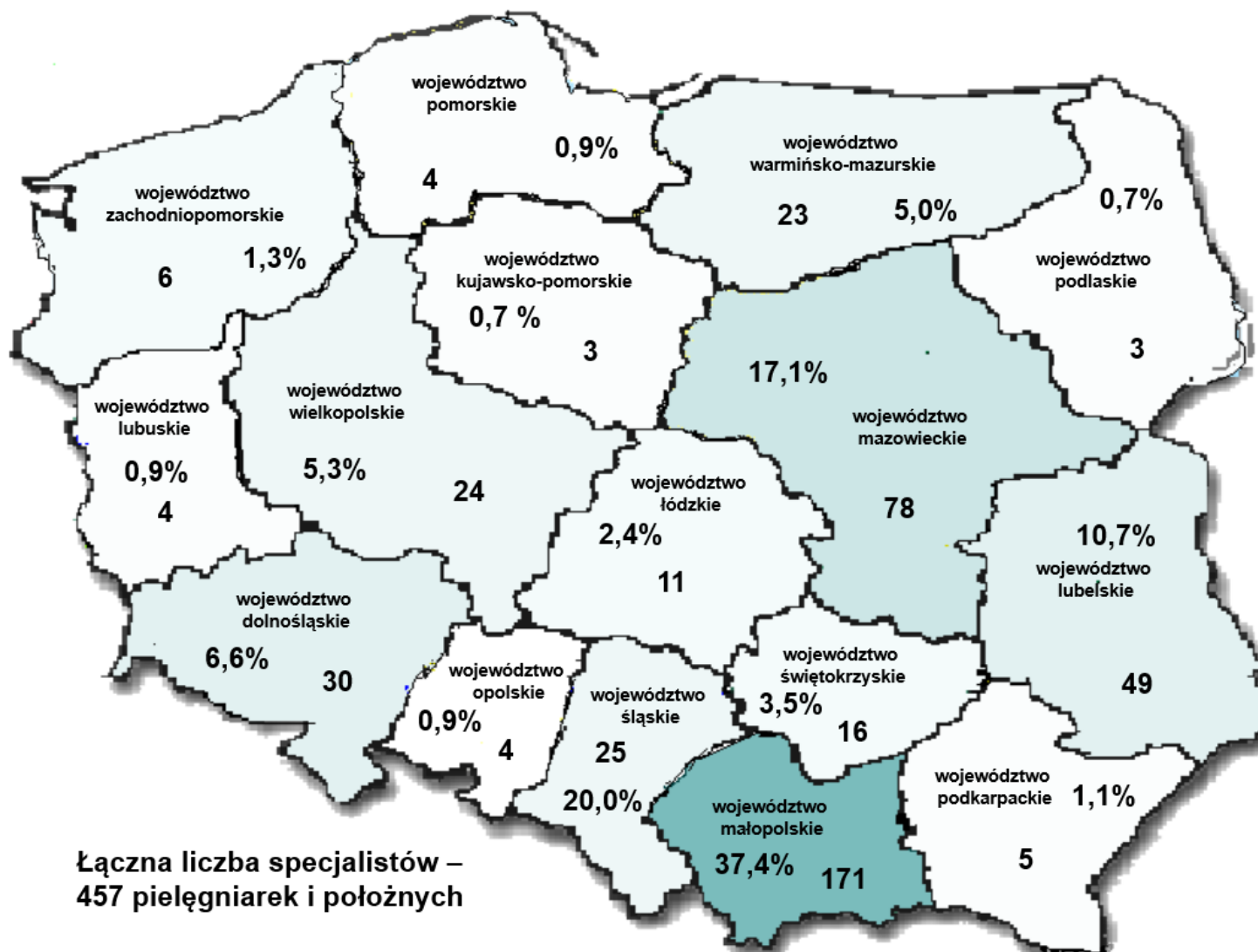
<b>Szkolenia specjalizacyjne realizowane w dziedzinach określonych w rozporządzeniu Ministra Zdrowia z dnia 29 października 2003r. w sprawie wykazu dziedzin pielęgniarstwa oraz dziedzin mających zastosowanie w ochronie zdrowia, w których może być prowadzona specjalizacja i kursy kwalifikacyjne oraz ramowych programów specjalizacji dla pielęgniarek i położnych (Dz. U. Nr 197, poz. 1922 z późn. zm.)</b>										
<b>Dziedzina specjalizacji</b>	<b>Dane dotyczące osób przystępujących do egzaminu:</b>			<b>Dane dotyczące uzyskanych wyników na egzaminie przez osoby uczestniczące w specjalizacji:</b>						<b>Liczba specjalistów</b>
	<b>Łączna liczba osób</b>	<b>Liczba osób korzystających z miejsc dofinansowanych</b>	<b>Liczba osób korzystających z miejsc niedofinansowanych</b>	<b>w ramach miejsc dofinansowanych</b>			<b>w ramach miejsc niedofinansowanych</b>			
				<b>Liczba wyników pozytywnych</b>	<b>Liczba wyników negatywnych</b>	<b>Zdawalność %</b>	<b>Liczba wyników pozytywnych</b>	<b>Liczba wyników negatywnych</b>	<b>Zdawalność %</b>	
Pielęgniarstwo onkologiczne	4	1	3	1	-	100,0%	3	-	100,0%	4
Pielęgniarstwo zachowawcze	6	1	5	1	-	100,0%	5	-	100,0%	6
Pielęgniarstwo psychiatryczne	10	3	7	3	-	100,0%	7	-	100,0%	10
Pielęgniarstwo operacyjne	2	-	2	-	-	-	1	1	50,0%	1
Pielęgniarstwo ratunkowe	5	-	5	-	-	-	3	2	60,0%	3
Pielęgniarstwo opieki paliatywnej	3	1	2	1	-	100,0%	2	-	100,0%	3
Pielęgniarstwo opieki długoterminowej	3	1	2	1	-	100,0%	2	-	100,0%	3
Pielęgniarstwo geriatryczne	5	2	3	2	-	100,0%	3	-	100,0%	5
Pielęgniarstwo anestezjologiczne i intensywnej opieki	24	3	21	3	-	100,0%	16	5	76,2%	19
Pielęgniarstwo pediatryczne	3	1	2	1	-	100,0%	2	-	100,0%	3
Organizacja i zarządzanie	2	-	2	-	-	-	-	2	0,0%	-
Pielęgniarstwo chirurgiczne	2	-	2	-	-	-	2	-	100,0%	2
Pielęgniarstwo rodzinne dla pielęgniarek	2	-	2	-	-	-	2	-	100,0%	2
Pielęgniarstwo rodzinne dla położnych	3	3	-	2	1	66,7%	-	-	-	2
Pielęgniarstwo ginekologiczne	3	2	1	2	-	100,0%	1	-	100,0%	3
Pielęgniarstwo neonatologiczne	6	2	4	2	-	100,0%	4	-	100,0%	6
<b>Podsumowanie</b>	<b>83</b>	<b>20</b>	<b>63</b>	<b>19</b>	<b>1</b>	<b>95,45%</b>	<b>53</b>	<b>10</b>	<b>83,61%</b>	<b>72</b>

Wykres nr III przedstawia liczbę pielęgniarek i położnych, które uzyskały tytuł specjalisty w sesji wiosennej 2018r.



Wykres nr III. Liczba pielęgniarek i położnych, które uzyskały tytuł specjalisty w sesji wiosennej 2018r.

Uwzględniając podział administracyjny kraju, najwięcej osób, które uzyskały tytuł specjalisty w sesji wiosennej 2018 roku, zarejestrowano na terenie województwa małopolskiego (171 osób, 37,4%) oraz mazowieckiego (78 osób, 17,1%). Szczegółowe dane przedstawia poniższa mapa nr 1.



Mapa nr 1. Łączna liczba pielęgniarek i położnych, które uzyskały tytuł specjalisty w sesji wiosennej 2018 roku na terenie poszczególnych województw

Do egzaminów państwowych w sesji wiosennej 2018 roku przystąpiły pielęgniarki i położne, które ukończyły szkolenie specjalizacyjne realizowane przez 38 organizatorów kształcenia. Najwięcej osób ukończyło specjalizację realizowaną przez Organizatorów:

- Małopolska Okręgowa Izba Pielęgniarek i Położnych w Krakowie (224 osoby);
- Wojskowy Instytut Medyczny w Warszawie (139 osób).

Szczegółowe dane dotyczące liczby pielęgniarek i położnych przystępujących do egzaminów państwowych w sesji wiosennej 2018 roku z uwzględnieniem organizatora kształcenia, u którego została zrealizowana specjalizacja, prezentuje tabela nr 4.

**Tabela nr 4. Dane dotyczące liczby pielęgniarek i położnych przystępujących do egzaminów państwowych w sesji wiosennej 2018 roku z uwzględnieniem organizatora kształcenia, u którego została zrealizowana specjalizacja**

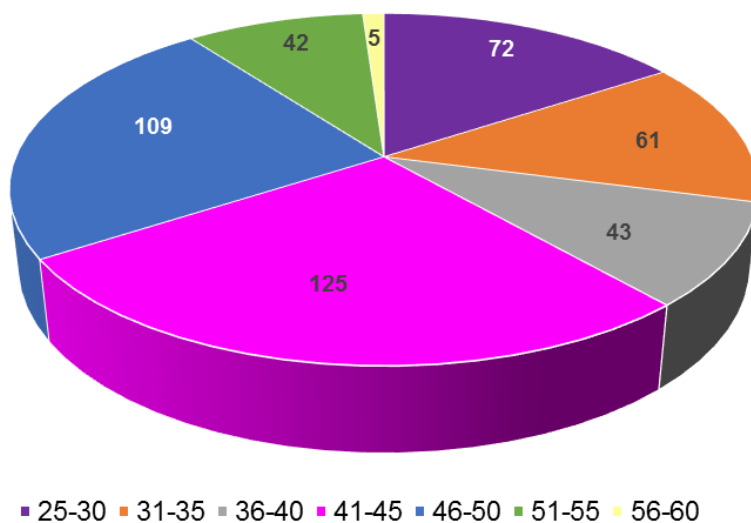
Lp.	Organizator	Liczba osób przystępujących	Liczba wyników pozytywnych	Liczba wyników negatywnych	Zdawalność %
1.	"Akademia Zdrowia", Izabela Łajs w Justynowie	27	21	6	77,78
2.	"ERUDIO", Bartosz Zarębski w Łodzi	3	2	1	66,67
3.	Agencja Usług Oświatowych "OMNIBUS" sp. z o. o. w Kłodzku	38	23	15	60,53
4.	Centrum Kształcenia Zawodowego TEACHMED s.c. Magdalena Osińska-Kurzywik, Rafał Kurzywik w Opolu	2	2	-	100
5.	Centrum Onkologii im. prof. Franciszka Łukaszczyka w Bydgoszczy	1	1	-	100
6.	Collegium Mazovia Innowacyjna Szkoła Wyższa w Siedlcach	1	1	-	100
7.	Europejskie Centrum Kształcenia Podyplomowego Bartosz Uchmanowicz we Wrocławiu	69	39	30	56,52
8.	Fundacja Wspierania Rozwoju Edukacji – ESCOLA w Łodzi	2	2	-	100
9.	Gospodarstwo Pomocnicze przy Zachodniopomorskim Centrum Organizacji i Promocji Zdrowia w Szczecinie	1	-	1	-
10.	Grupa OSB spółka cywilna Bożena Ziomek i Adam Ziomek w Olsztynie	41	22	19	53,66
11.	M & M Centrum Kształcenia Pielęgniarek spółka cywilna Zuzanna Mysłowska, Beata Mróz w Krakowie	28	10	18	35,71
12.	Małopolska Okręgowa Izba Pielęgniarek i Położnych w Krakowie	224	155	69	69,2
13.	Marek Wojda KORA CENTRUM SZKOLEŃ w Sopocie	1	1	-	100
14.	Niepubliczny Zakład Opieki Zdrowotnej OMNI - MED Zofia Stojak w Białymstoku	1	-	1	-
15.	Okręgowa Izba Pielęgniarek i Położnych w Białymstoku	3	3	-	100
16.	Okręgowa Izba Pielęgniarek i Położnych w Gdańsku	1	1	-	100

17.	Okręgowa Izba Pielęgniarek i Położnych w Łodzi	2	1	1	50
18.	Okręgowa Izba Pielęgniarek i Położnych w Poznaniu	1	1	-	100
19.	Okręgowa Izba Pielęgniarek i Położnych w Słupsku	2	2	-	100
20.	Ośrodek Kształcenia EZA spółka cywilna Grzybek Ewa Irena, Brzozowska Anna Ewa w Szczecinie	1	1	-	100
21.	Ośrodek Kształcenia MEDRES Bieniek Ryszard w Rzeszowie	1	1	-	100
22.	Ośrodek Kształcenia Podyplomowego Pielęgniarek i Położnych sp. z o.o. w Rzeszowie	14	13	1	92,86
23.	Państwowa Wyższa Szkoła Zawodowa w Płocku	1	1	-	100
24.	Paweł Dobski "Servmed" w Poznaniu	10	7	3	70
25.	PULS - MEDIC sp. z o.o. w Gdańsku	1	-	1	-
26.	Stowarzyszenie na Rzecz Kształcenia i Doskonalenia Zawodowego Pielęgniarek i Położnych "NOVUM" w Lublinie	2	2	-	100
27.	Stowarzyszenie Pielęgniarek i Położnych na Rzecz Promocji Zawodu i Praw Kobiet OAZA w Ostrołęce	1	1	-	100
28.	Szczecińska Izba Pielęgniarek i Położnych w Szczecinie	3	3	-	100
29.	Świętokrzyska Izba Pielęgniarek i Położnych w Kielcach	20	20	-	100
30.	TALMED spółka cywilna Ewa Talik, Tomasz Kozera w Bielsku Białej	27	9	18	33,33
31.	TAUMAR sp. cywilna w Katowicach	36	14	22	38,89
32.	Uniwersytet Medyczny w Lublinie Ośrodek Kształcenia Podyplomowego	56	51	5	91,07
33.	Uniwersytet Mikołaja Kopernika w Toruniu Collegium Medicum im. L. Rydygiera w Bydgoszczy	1	1	-	100
34.	VITAL-MED sp. z o.o. w Przeworsku	1	1	-	100
35.	Warszawska Okręgowa Izba Pielęgniarek i Położnych	39	15	24	38,46
36.	Wojskowy Instytut Medyczny w Warszawie	139	20	119	14,39
37.	Wyższa Szkoła Planowania Strategicznego w Dąbrowie Górniczej	1	1	-	100
38.	Zakład Doskonalenia Zawodowego w Poznaniu	16	3	13	18,75
39.	Osoby ze stopniem naukowym co najmniej doktora, zwolnione z obowiązku odbywania specjalizacji w całości na podstawie art. 67 ust.3 ustawy z dnia 15 lipca 2011r. o zawodach pielęgniarki i położnej (Dz. U. z 2016r. poz. 1251, z późn. zm.)	7	6	1	85,71
<b>Łącznie</b>		<b>825</b>	<b>457</b>	<b>368</b>	<b>55,59</b>

## DANE DEMOGRAFICZNE

Z grupy 457 osób, które uzyskały tytuł specjalisty, kobiety stanowiły 95,62%, mężczyźni 4,38%, odsetek pielęgniarek wynosił 91,03%, natomiast położnych 8,97%. Analizując liczbę specjalistów pod względem wieku, najczęściej osób (51,2%) znajdowało się w grupie wiekowej 41-50 lat.

Liczba pielęgniarek i położnych, które uzyskały tytuł specjalisty w sesji wiosennej 2018r. w poszczególnych grupach wiekowych



**437**

**(95,62%)**



**20**

**(4,38%)**



**416**

**(91,03%)**



**41**

**(8,97%)**

**Rycina nr 1. Dane dotyczące liczby pielęgniarek i położnych, które uzyskały tytuł specjalisty z podziałem na wiek i płeć**

Sposród 457 pielęgniarek i położnych, które uzyskały tytuł specjalisty, osoby z wykształceniem wyższym stanowiły 82,28%.

**Tabela nr 5. Dane dotyczące liczby pielęgniarek i położnych, które uzyskały tytuł specjalisty w sesji wiosennej 2018 roku z uwzględnieniem wykształcenia**

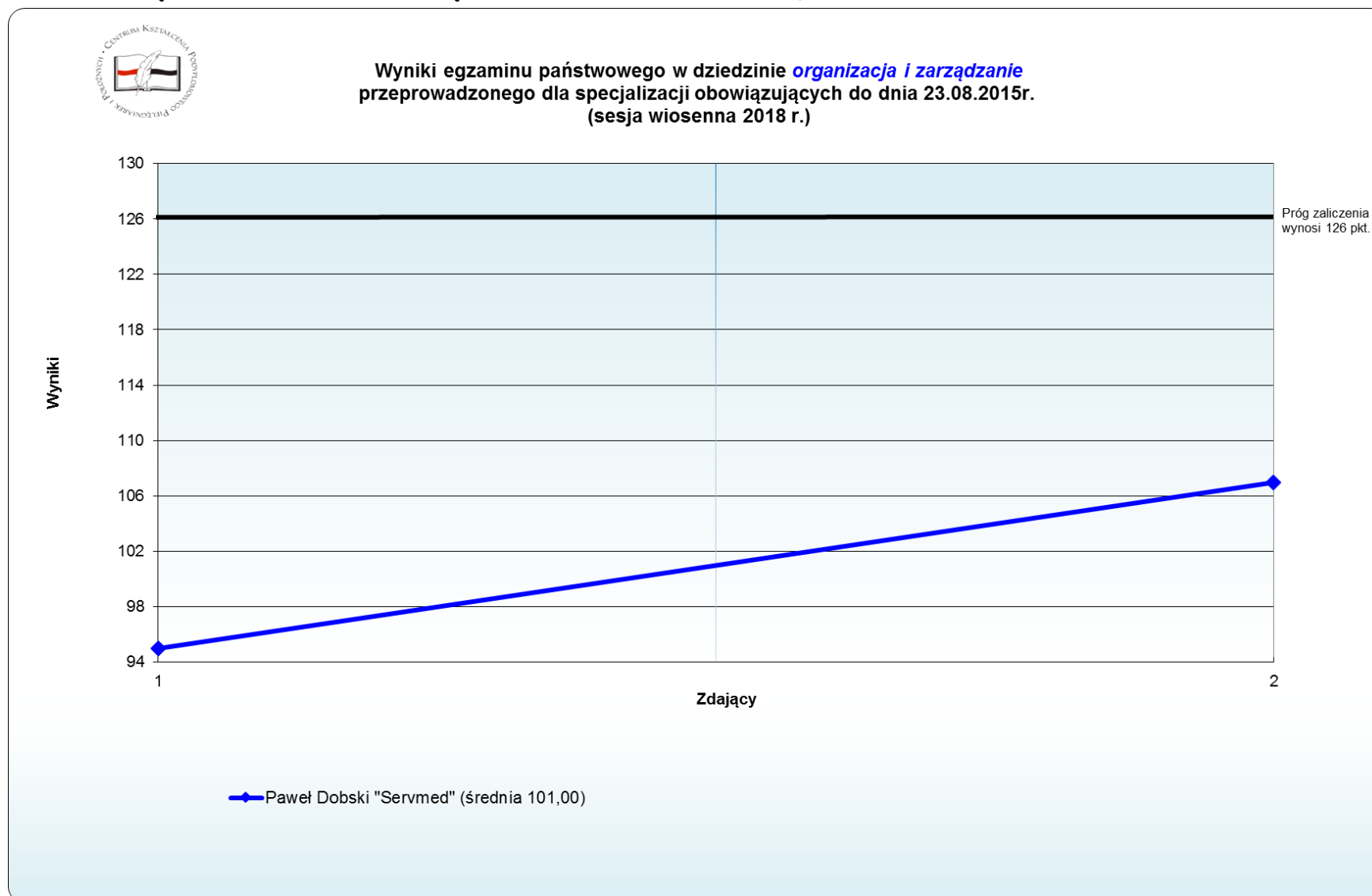
Dziedzina kształcenia		Wyższe			Średnie zawodowe	Łącznie
		Stopień naukowy doktora	Tytuł magistra	Tytuł licencjata		
			Pielęgniarstwa / położnictwa / inne			
1.	Pielęgniarstwo anestezyjologiczne i intensywnej opieki	2	104	88	42	<b>236</b>
2.	Pielęgniarstwo chirurgiczne	-	20	17	8	<b>45</b>
3.	Pielęgniarstwo geriatryczne	-	3	1	1	<b>5</b>
4.	Pielęgniarstwo ginekologiczne	-	2	-	1	<b>3</b>
5.	Pielęgniarstwo ginekologiczno-położnicze	3	3	2	5	<b>13</b>
6.	Pielęgniarstwo internistyczne	1	14	20	1	<b>36</b>
7.	Pielęgniarstwo neonatologiczne	1	16	15	5	<b>37</b>
8.	Pielęgniarstwo onkologiczne	-	7	7	4	<b>18</b>
9.	Pielęgniarstwo operacyjne	-	14	14	4	<b>32</b>
10.	Pielęgniarstwo opieki długoterminowej	-	1	1	1	<b>3</b>
11.	Pielęgniarstwo opieki paliatywnej	-	2	1		<b>3</b>
12.	Pielęgniarstwo pediatryczne	-	1	1	1	<b>3</b>
13.	Pielęgniarstwo psychiatryczne	-	6	2	2	<b>10</b>
14.	Pielęgniarstwo ratunkowe	2	-	1	-	<b>3</b>
15.	Pielęgniarstwo rodzinne	-	-	-	2	<b>2</b>
16.	Pielęgniarstwo rodzinne dla położnych	-	-	-	2	<b>2</b>
17.	Pielęgniarstwo zachowawcze	-	3	1	2	<b>6</b>
<b>Łącznie</b>		<b>9</b>	<b>196</b>	<b>171</b>	<b>81</b>	<b>457</b>

## WNIOSKI

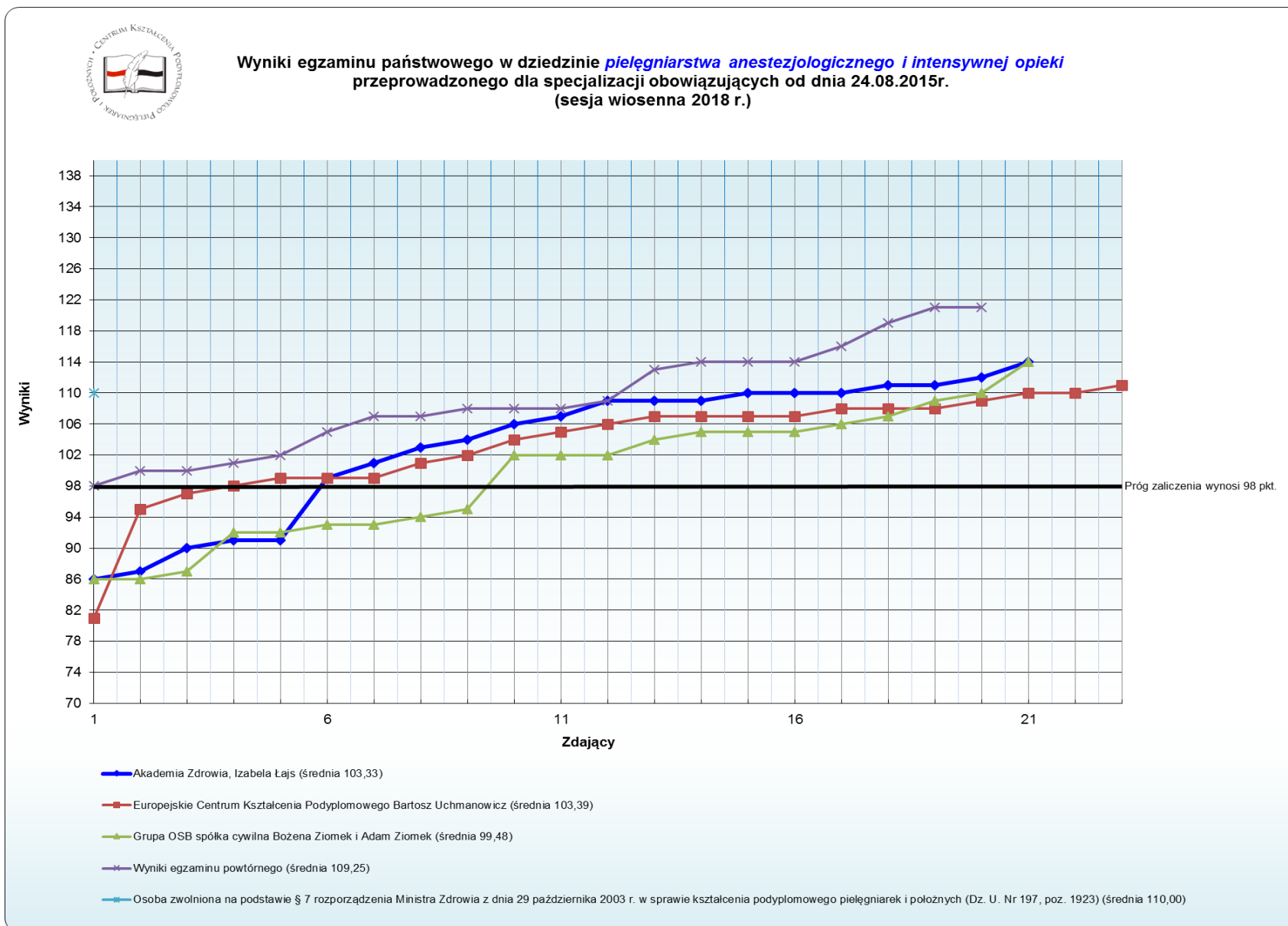
1. W sesji wiosennej 2018r. zostały przeprowadzone 23 egzaminy w 18 dziedzinach kształcenia.
2. Wynik pozytywny uzyskało 457 pielęgniarek i położnych (55,39%), natomiast negatywny 368 osób, co stanowi 44,61%.
3. Wyższą zdawalność zarejestrowano wśród osób, którzy odbywali specjalizację rozpoczętą do 23.08.2015r.
4. Najwięcej osób uczestniczyło w specjalizacji w dziedzinie pielęgniarstwa anestezjologicznego i intensywnej opieki.
5. Niespełna 5,5% osób przystępujących do egzaminów w sesji wiosennej 2018r. uczestniczyła w szkoleniu w ramach miejsc dofinansowanych ze środków będących w dyspozycji MZ.
6. Najwięcej osób ukończyło specjalizację realizowaną przez Organizatora: Małopolska Okręgowa Izba Pielęgniarek i Położnych w Krakowie.
7. Średni wiek pielęgniarki i położnej, która uzyskała tytuł specjalisty, wynosił 41 lat.
8. Z grupy osób, które uzyskały tytuł specjalisty w sesji wiosennej 2018r., najliczniejsza grupa posiadała wykształcenie wyższe.



## WYNIKI UZYSKIWANE PRZEZ PIEŁĘGNIARKI I POŁOŻNE NA EGZAMINIE PAŃSTWOWYM W DANEJ DZIEDZINIE PIEŁĘGNIARSTWA Z UWZGLĘDNIENIEM ORGANIZATORA, U KTÓREGO ODBYWAŁY KSZTAŁCENIE

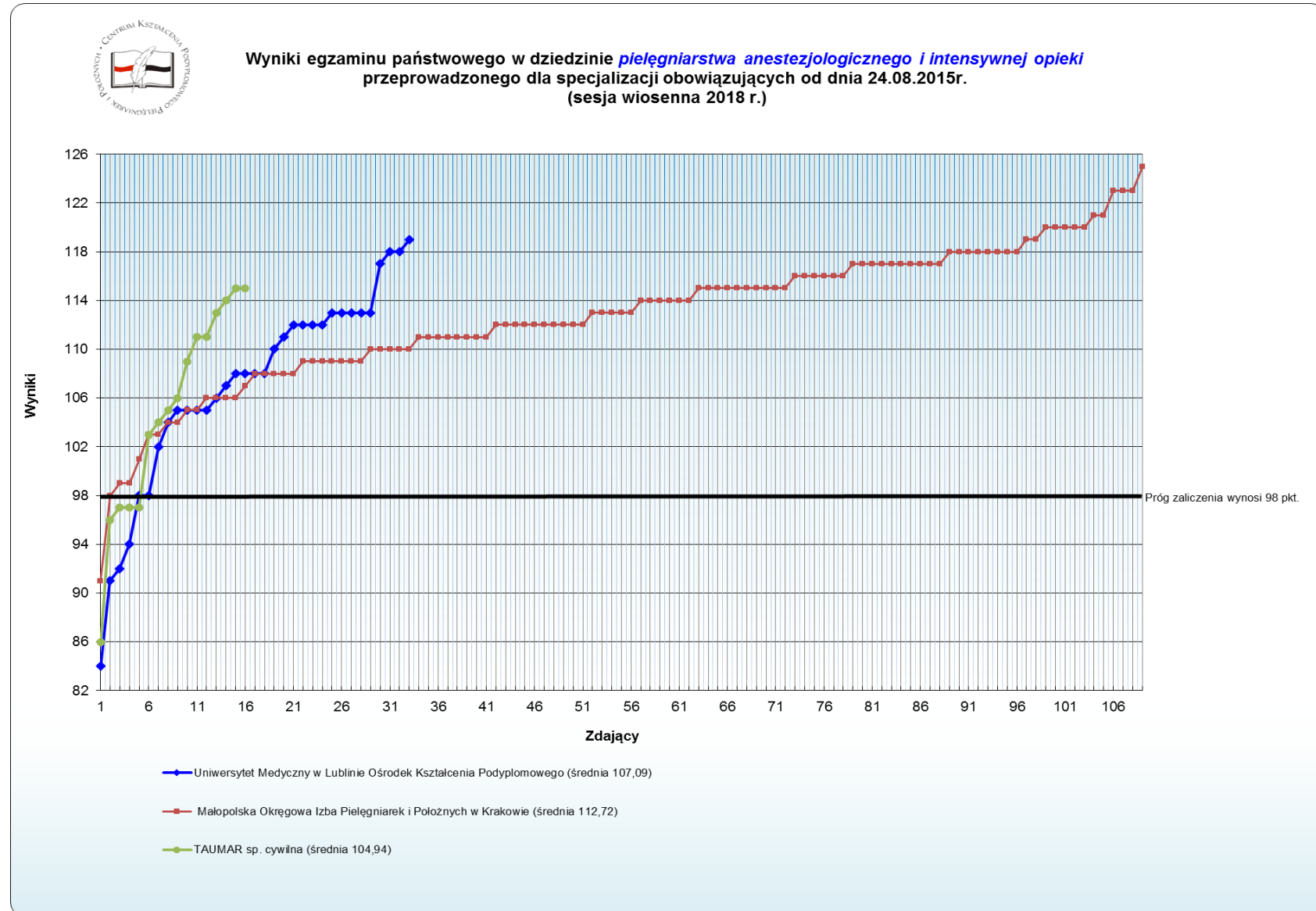


Wykres nr 1. Organizacja i zarządzanie



Wykres nr 2a. Pielęgniarstwo anestezjologiczne i intensywnej opieki

CENTRUM KSZTAŁCENIA PODYPLOMOWEGO PIEŁĘGNIAREK I POŁOŻNYCH  
BIURO ANALIZ I KSZTAŁCENIA PODYPLOMOWEGO

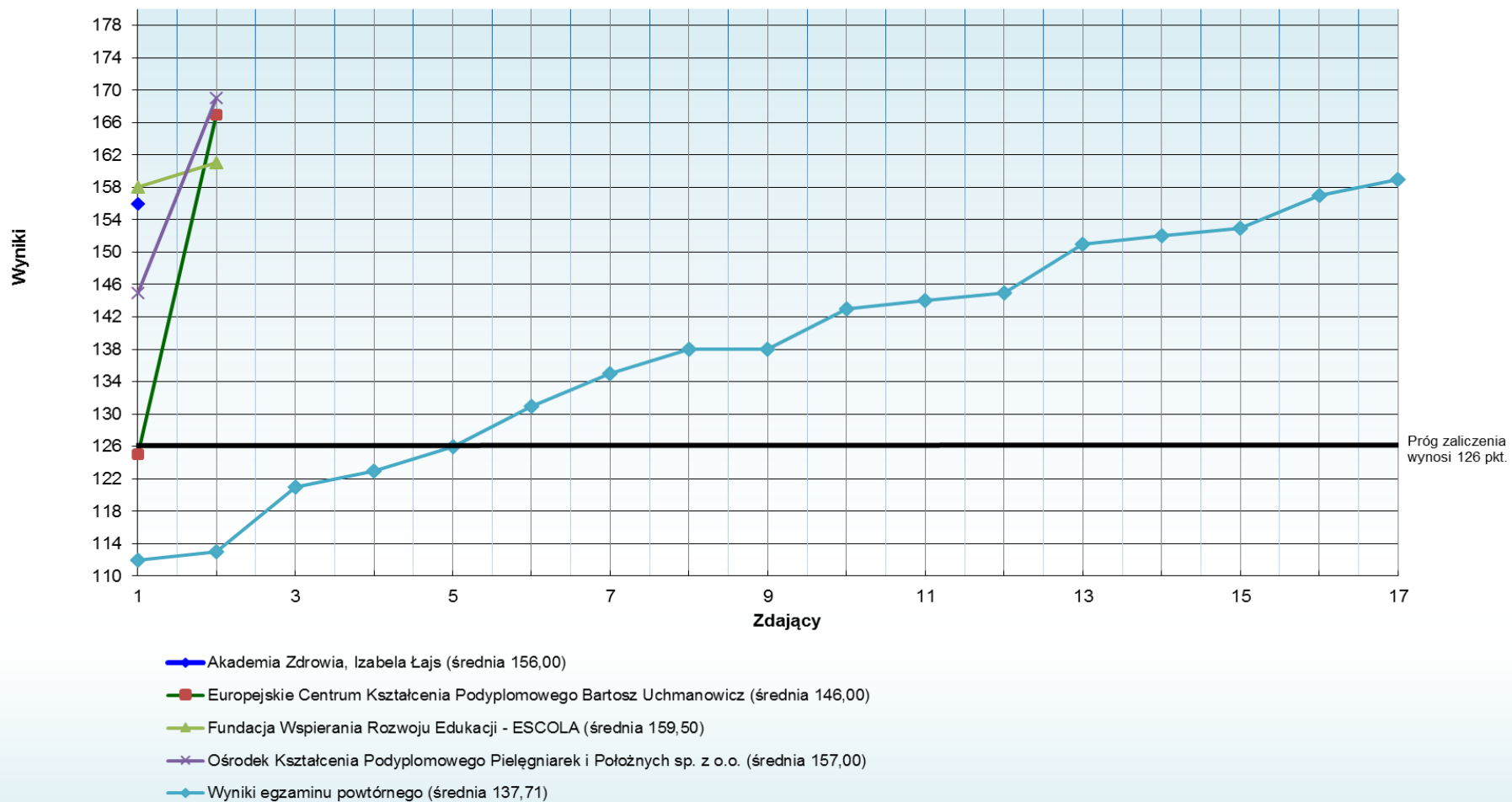


**Wykres nr 2b. Pielęgniarstwo anestezyjologiczne i intensywnej opieki**

CENTRUM KSZTAŁCENIA PODYPLOMOWEGO PIELEŃGNIAREK I POŁOŻNYCH  
BIURO ANALIZ I KSZTAŁCENIA PODYPLOMOWEGO



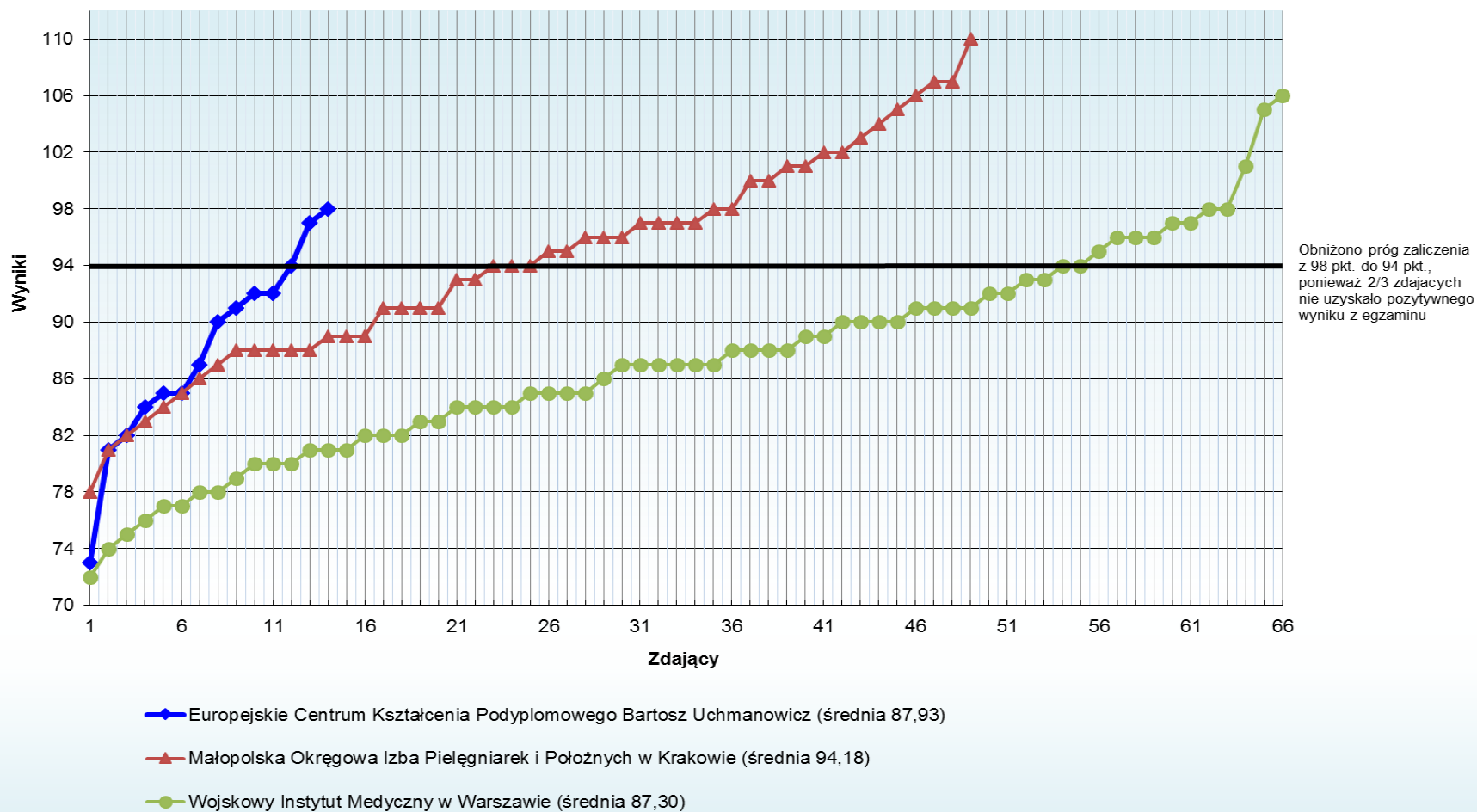
Wyniki egzaminu państwowego w dziedzinie *pielęgniarstwa anestezyjologicznego i intensywnej opieki* przeprowadzonego dla specjalizacji obowiązujących do dnia 23.08.2015r. (sesja wiosenna 2018 r.)



Wykres nr 2c. Pielęgniarstwo anestezyjologiczne i intensywnej opieki



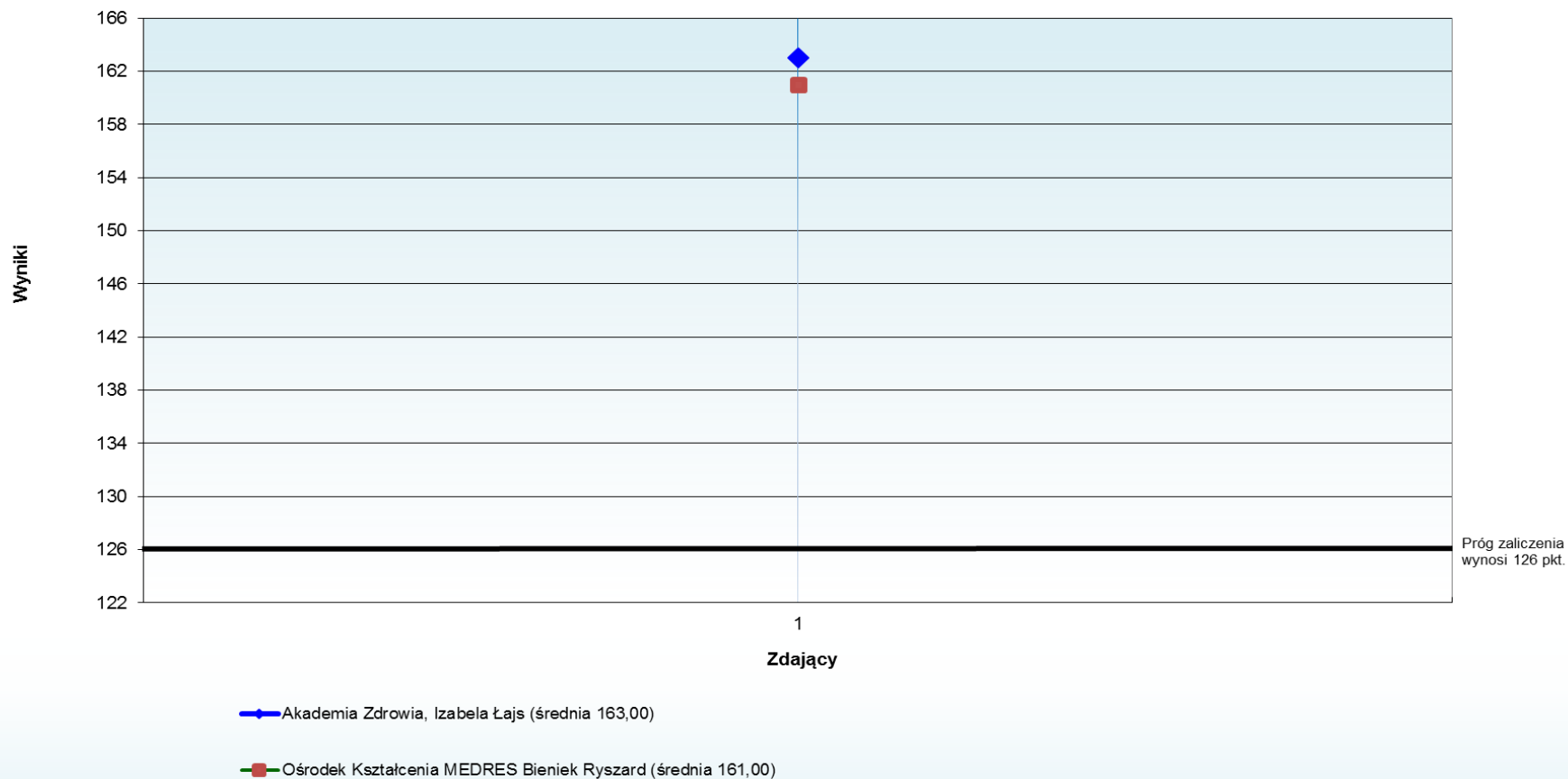
Wyniki egzaminu państwowego w dziedzinie *pielęgniarstwa chirurgicznego*  
przeprowadzonego dla specjalizacji obowiązujących od dnia 24.08.2015r.  
(sesja wiosenna 2018 r.)



Wykres nr 3a. Pielęgniarstwo chirurgiczne



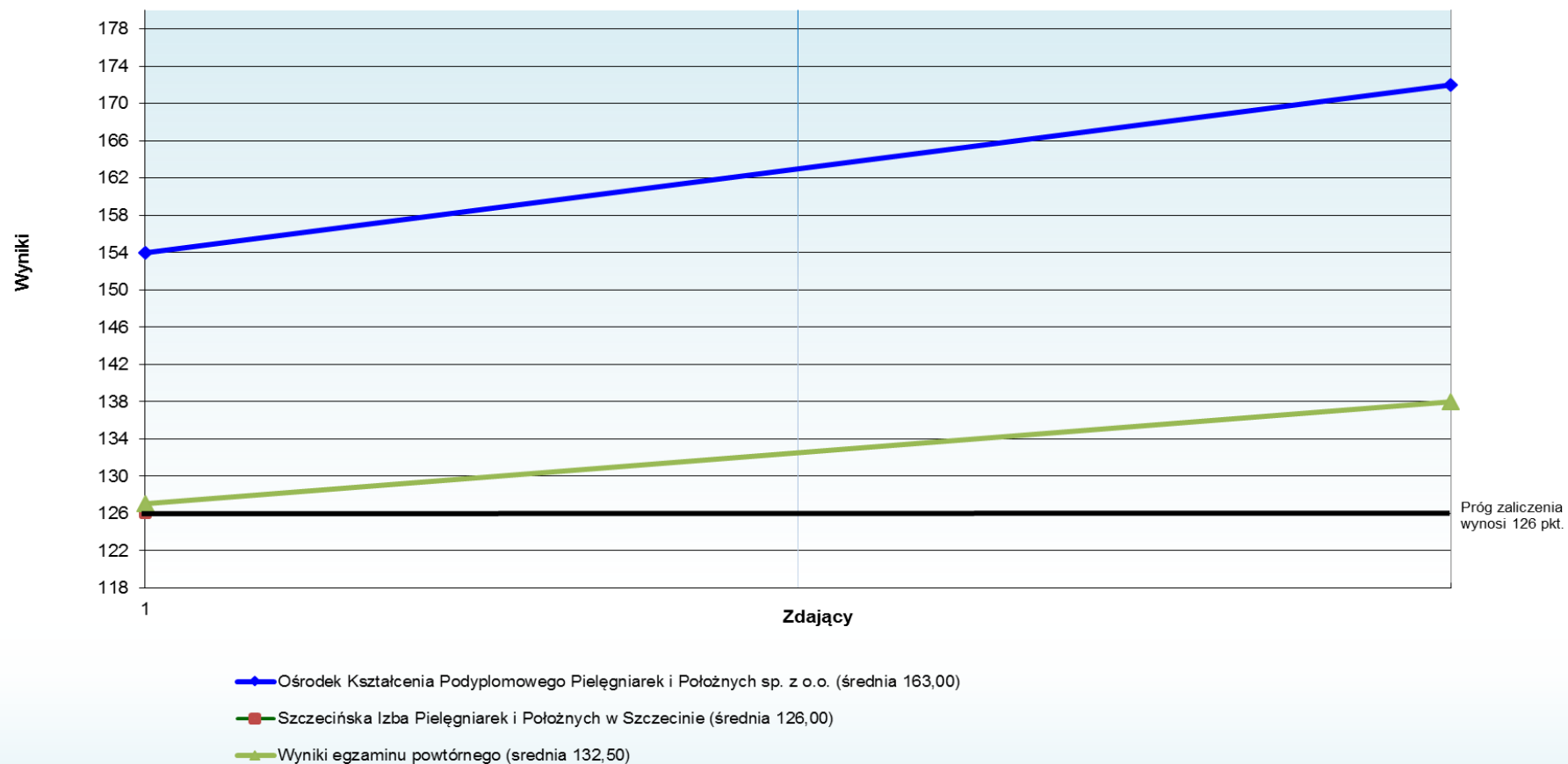
Wyniki egzaminu państwowego w dziedzinie *pielęgniarstwa chirurgicznego*  
przeprowadzonego dla specjalizacji obowiązujących do dnia 23.08.2015r.  
(sesja wiosenna 2018 r.)



Wykres nr 3b. Pielęgniarstwo chirurgiczne



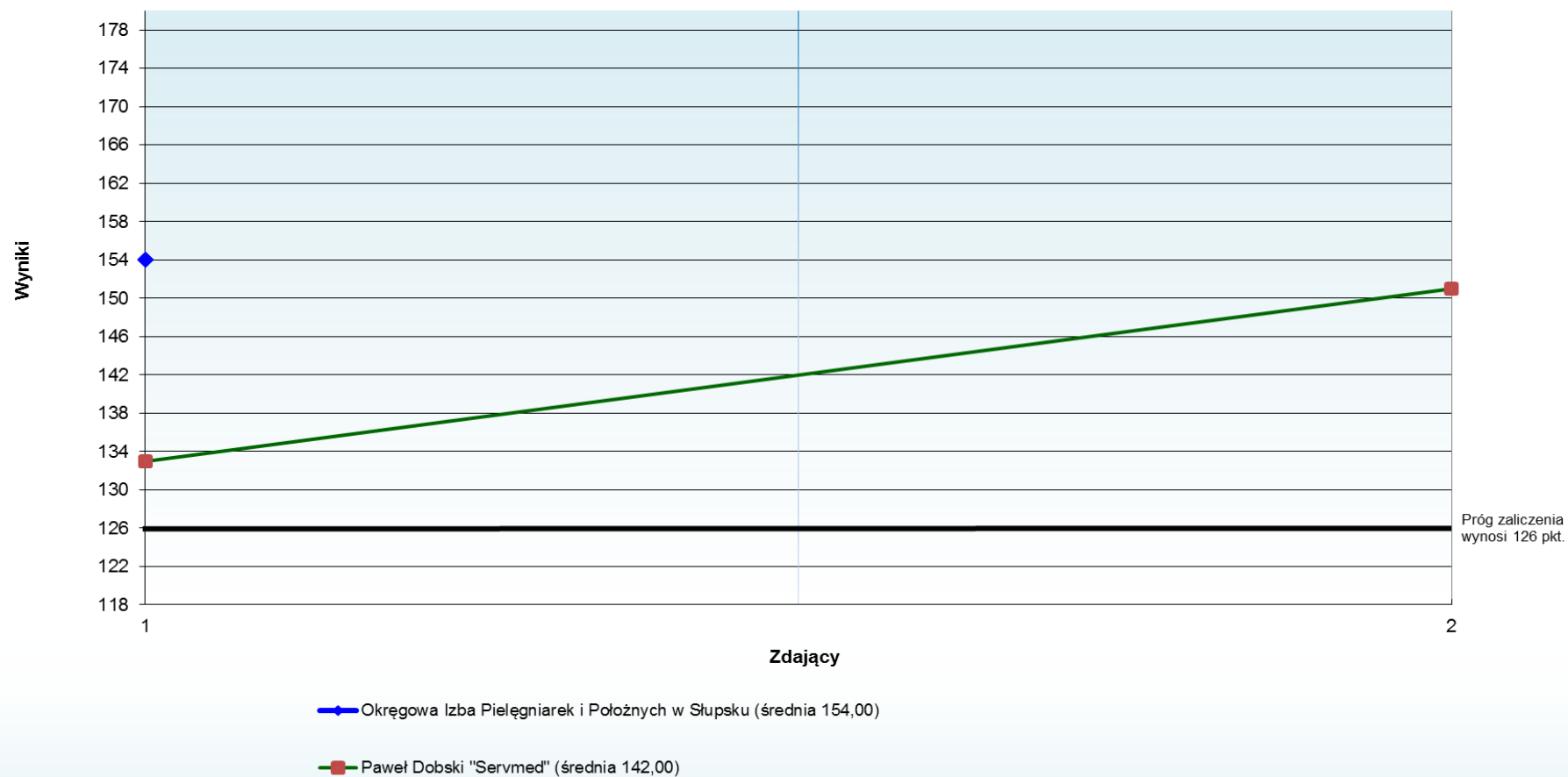
Wyniki egzaminu państwowego w dziedzinie *pielęgniarstwa geriatrycznego*  
przeprowadzonego dla specjalizacji obowiązujących do dnia 23.08.2015r.  
(sesja wiosenna 2018 r.)



Wykres nr 4. Pielęgniarstwo geriatryczne



Wyniki egzaminu państwowego w dziedzinie *pielęgniarstwa ginekologicznego*  
przeprowadzonego dla specjalizacji obowiązujących do dnia 23.08.2015r.  
(sesja wiosenna 2018 r.)

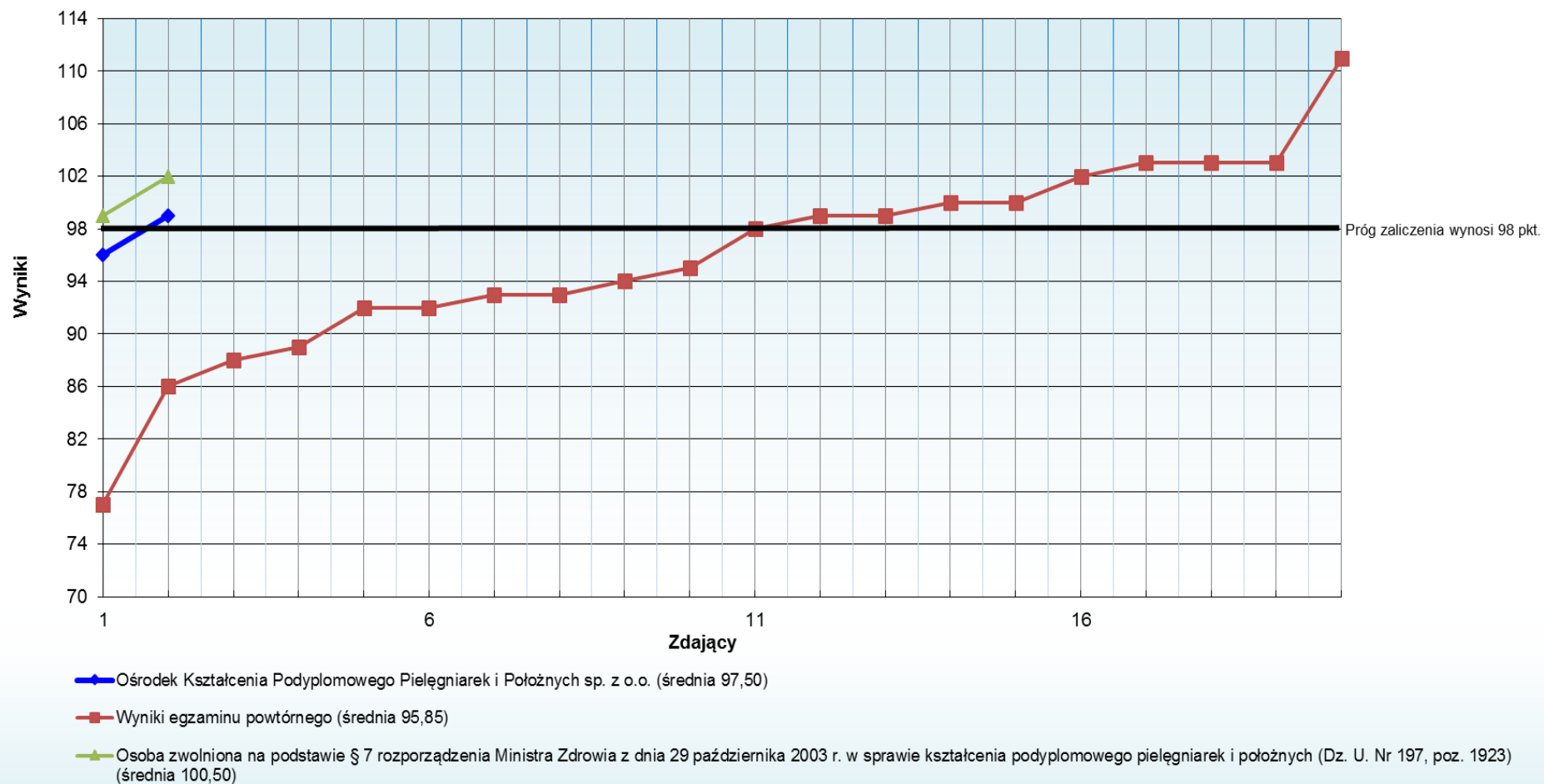


Wykres nr 5. Pielęgniarstwo ginekologiczne





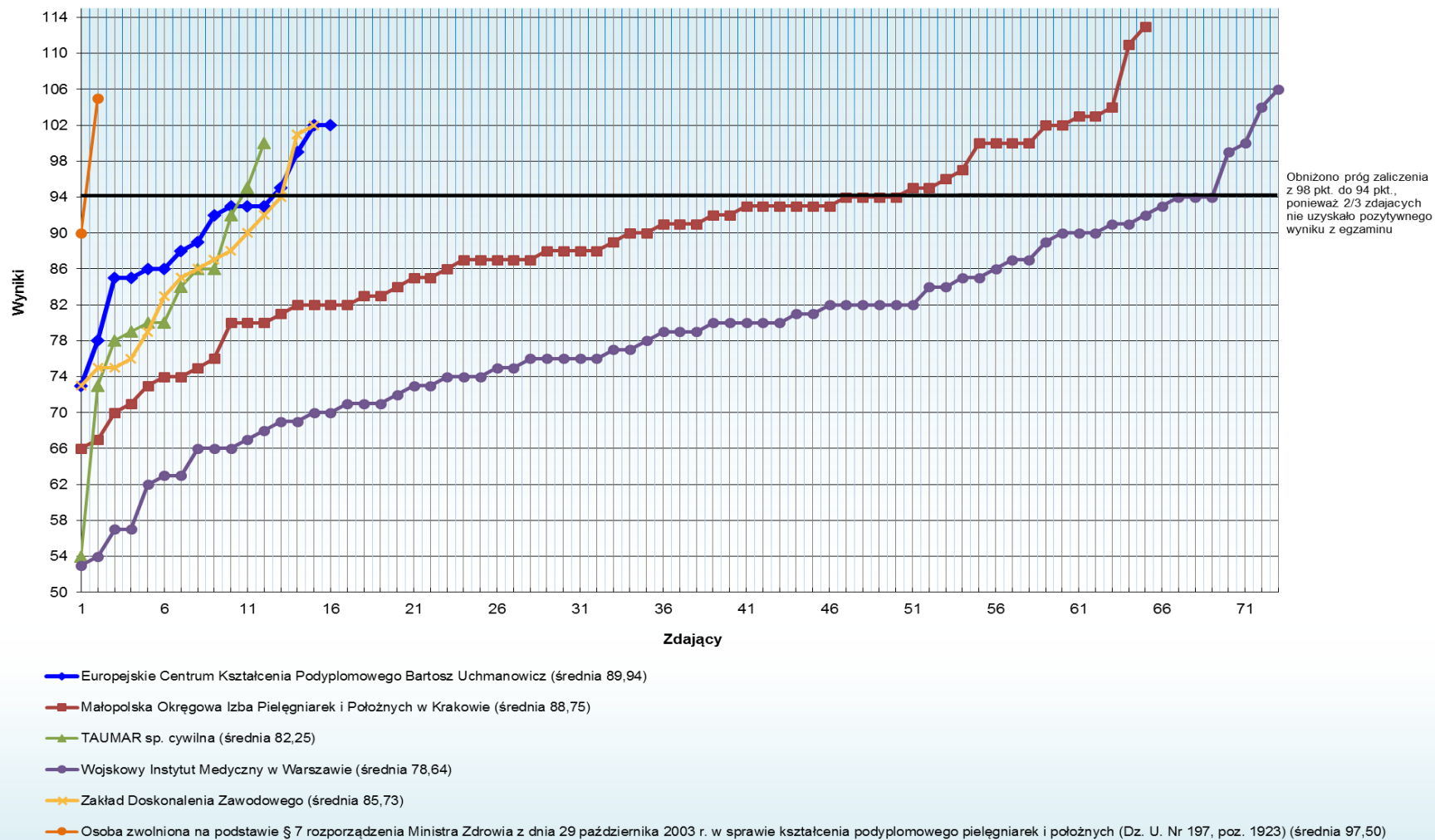
Wyniki egzaminu państwowego w dziedzinie **pielęgniarstwa ginekologiczno-położniczego**  
przeprowadzonego dla specjalizacji obowiązujących od dnia 24.08.2015r.  
(sesja wiosenna 2018 r.)



Wykres nr 6. Pielęgniarstwo ginekologiczno-położnicze



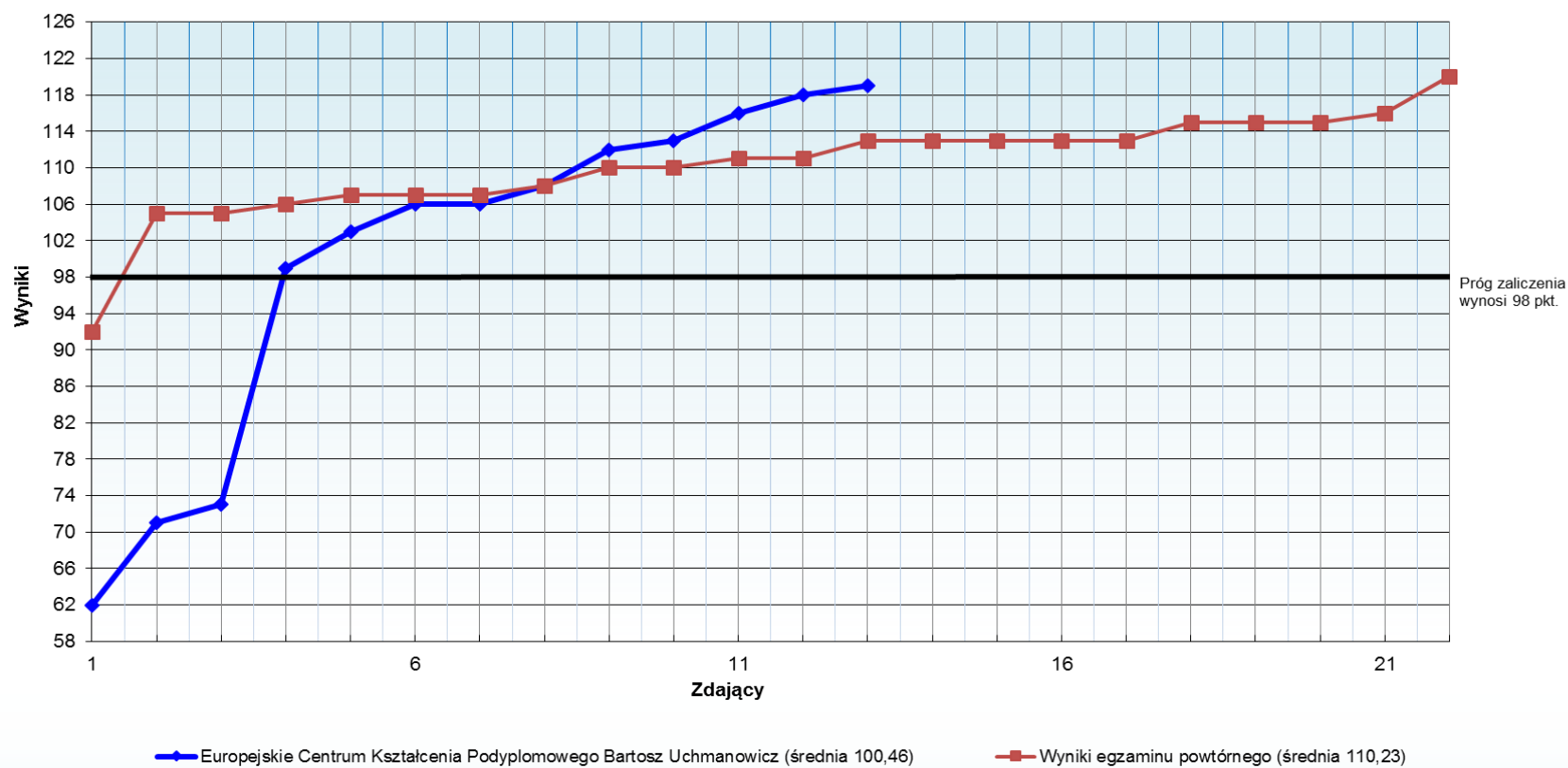
Wyniki egzaminu państwowego w dziedzinie **pielęgniarstwa internistycznego**  
przeprowadzonego dla specjalizacji obowiązujących od dnia 24.08.2015r.  
(sesja wiosenna 2018 r.)



Wykres nr 7. Pielęgniarstwo internistyczne



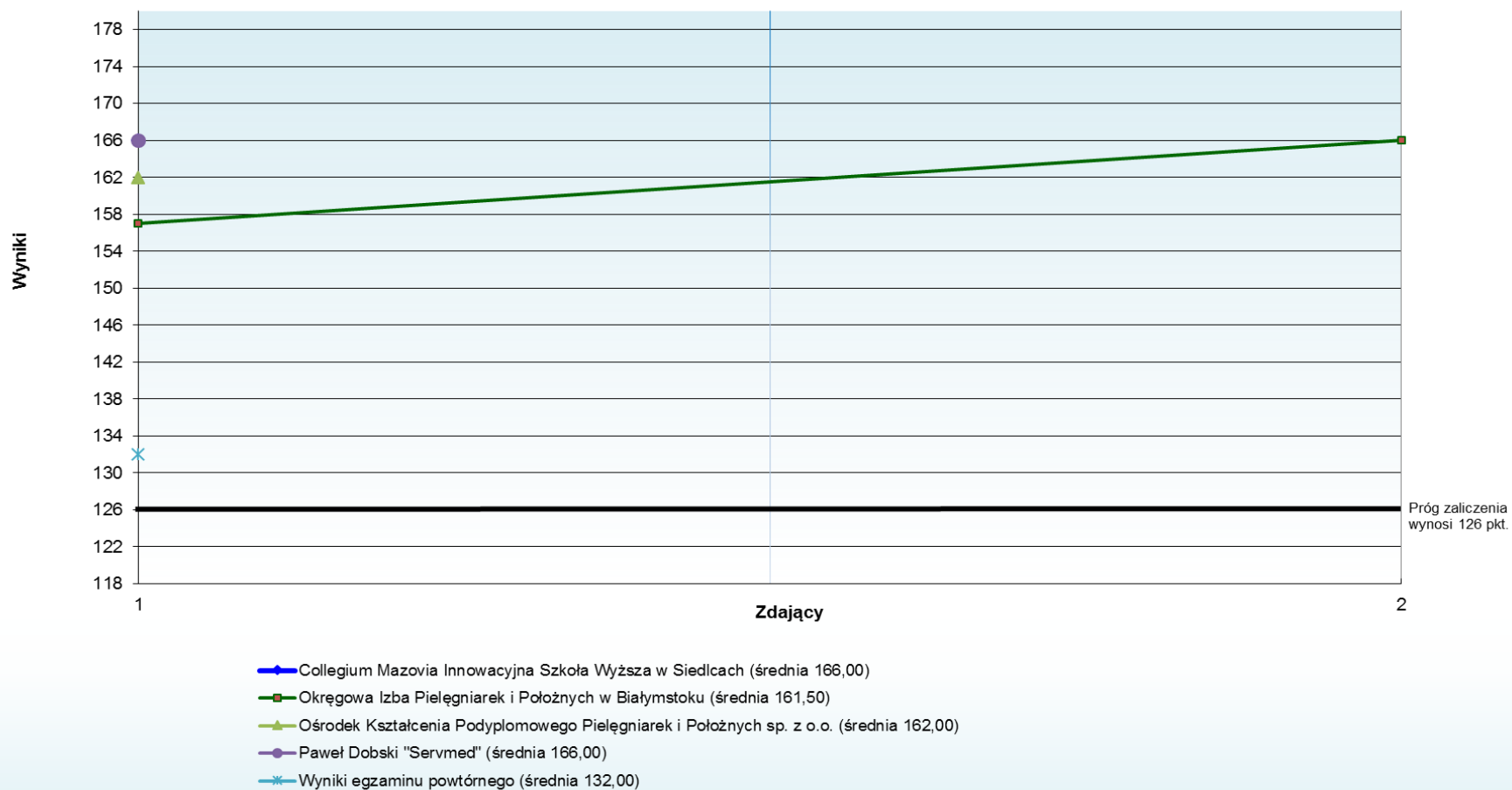
Wyniki egzaminu państwowego w dziedzinie *pielęgniarstwa neonatologicznego*  
przeprowadzonego dla specjalizacji obowiązujących od dnia 24.08.2015r.  
(sesja wiosenna 2018 r.)



Wykres nr 8a. Pielęgniarstwo neonatologiczne



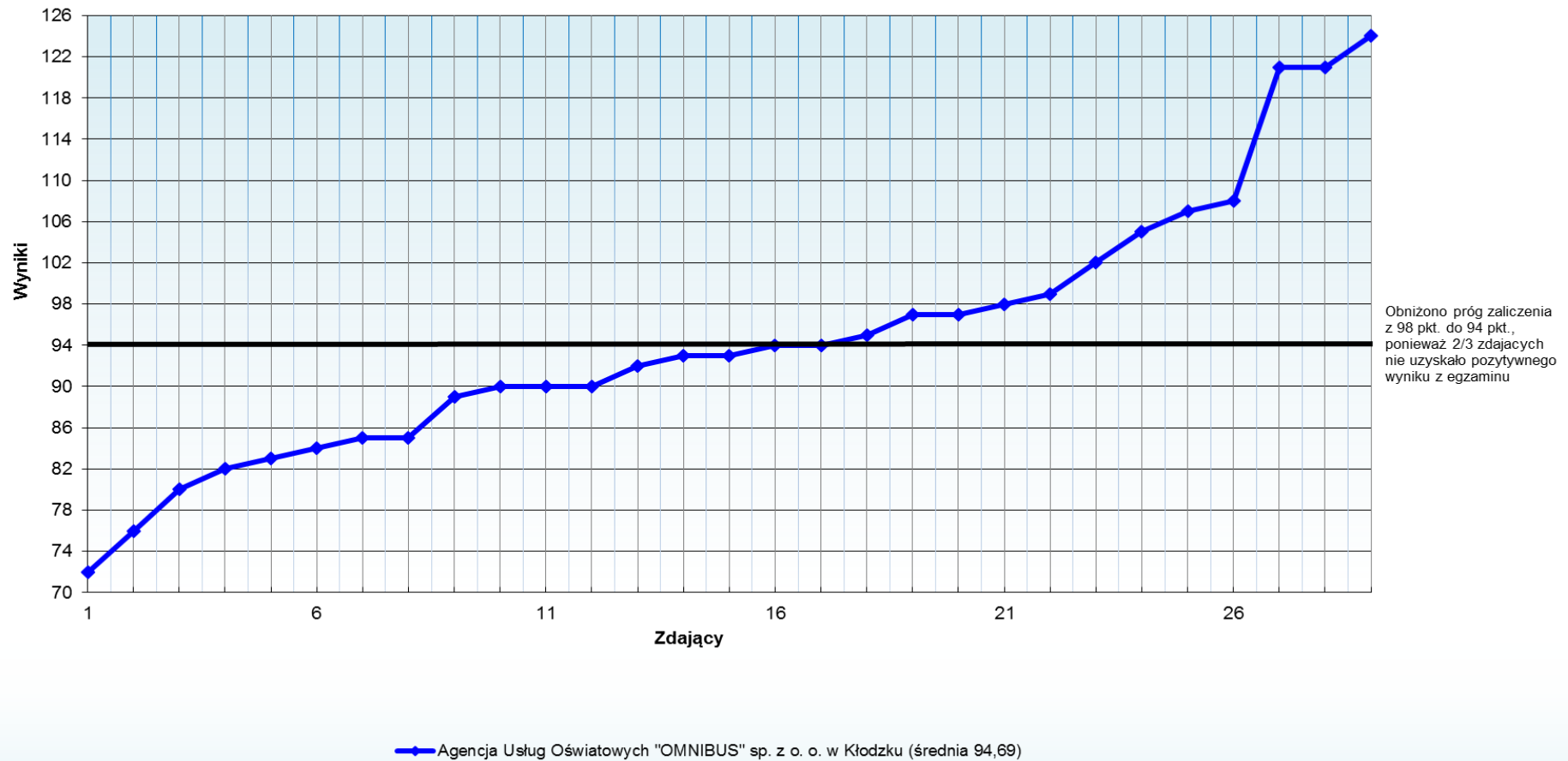
Wyniki egzaminu państwowego w dziedzinie **pielęgniarstwa neonatologicznego**  
przeprowadzonego dla specjalizacji obowiązujących do dnia 23.08.2015r.  
(sesja wiosenna 2018 r.)



Wykres nr 8b. Pielęgniarstwo neonatologiczne



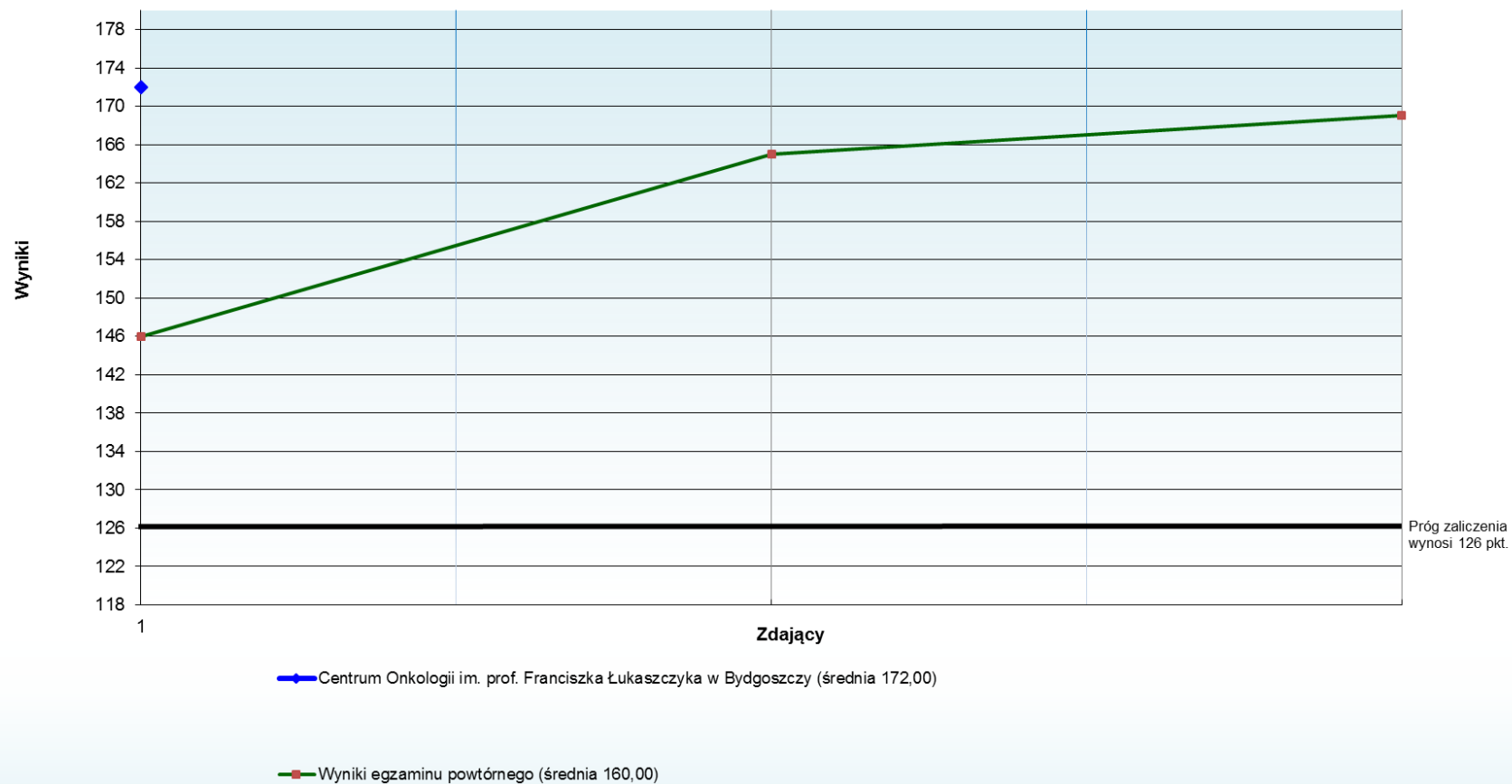
**Wyniki egzaminu państwowego w dziedzinie *pielęgniarstwa onkologicznego*  
przeprowadzonego dla specjalizacji obowiązujących od dnia 24.08.2015r.  
(sesja wiosenna 2018 r.)**



**Wykres nr 9a. Pielęgniarstwo onkologiczne**



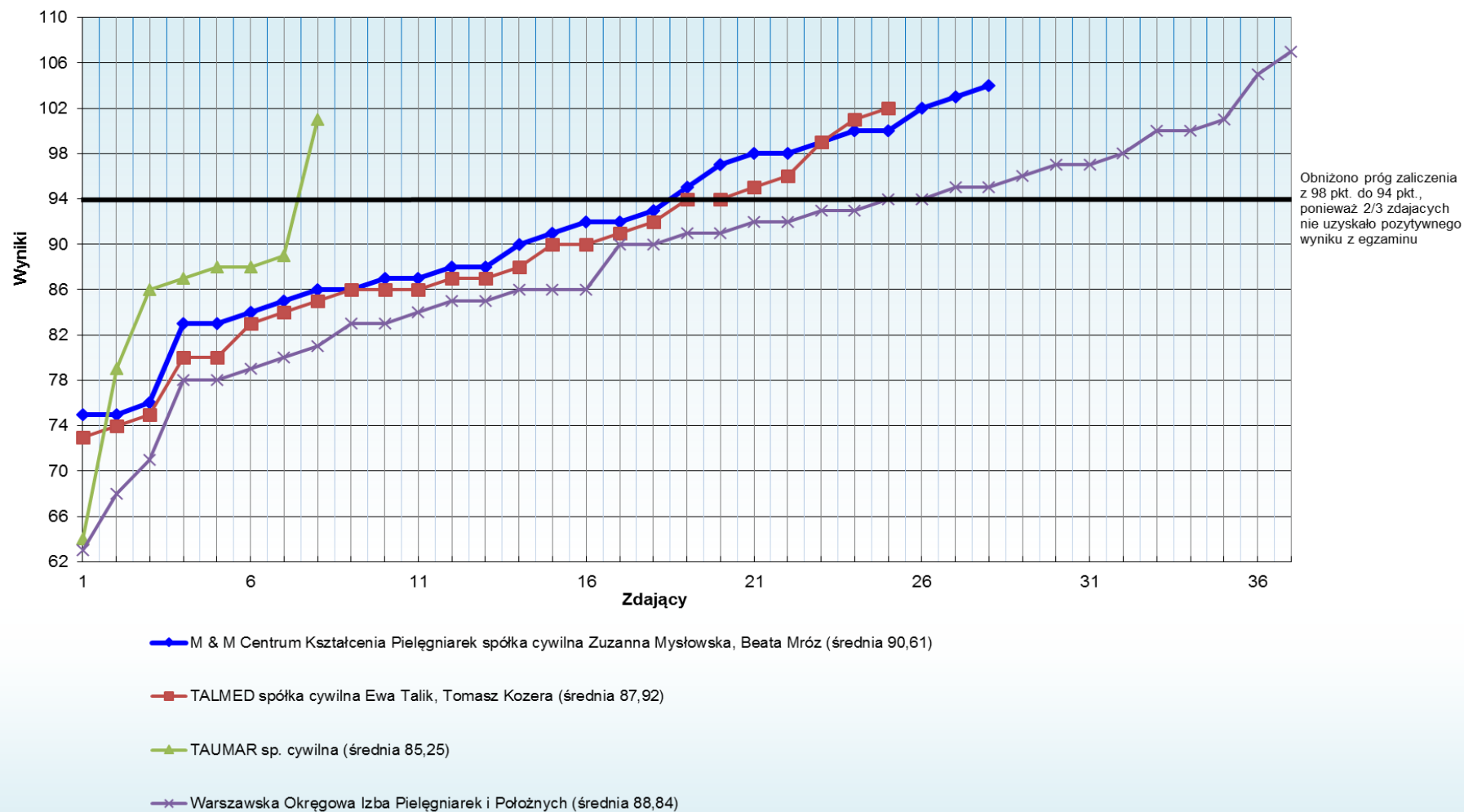
Wyniki egzaminu państwowego w dziedzinie *pielęgniarstwa onkologicznego*  
przeprowadzonego dla specjalizacji obowiązujących do dnia 23.08.2015r.  
(sesja wiosenna 2018 r.)



Wykres nr 9b. Pielęgniarstwo onkologiczne




Wyniki egzaminu państwowego w dziedzinie **pielęgniarstwa operacyjnego**  
przeprowadzonego dla specjalizacji obowiązujących od dnia 24.08.2015r.  
(sesja wiosenna 2018 r.)



Wykres nr 10a. Pielęgniarstwo operacyjne



Wyniki egzaminu państwowego w dziedzinie *pielęgniarstwa operacyjnego*  
przeprowadzonego dla specjalizacji obowiązujących do dnia 23.08.2015r.  
(sesja wiosenna 2018 r.)

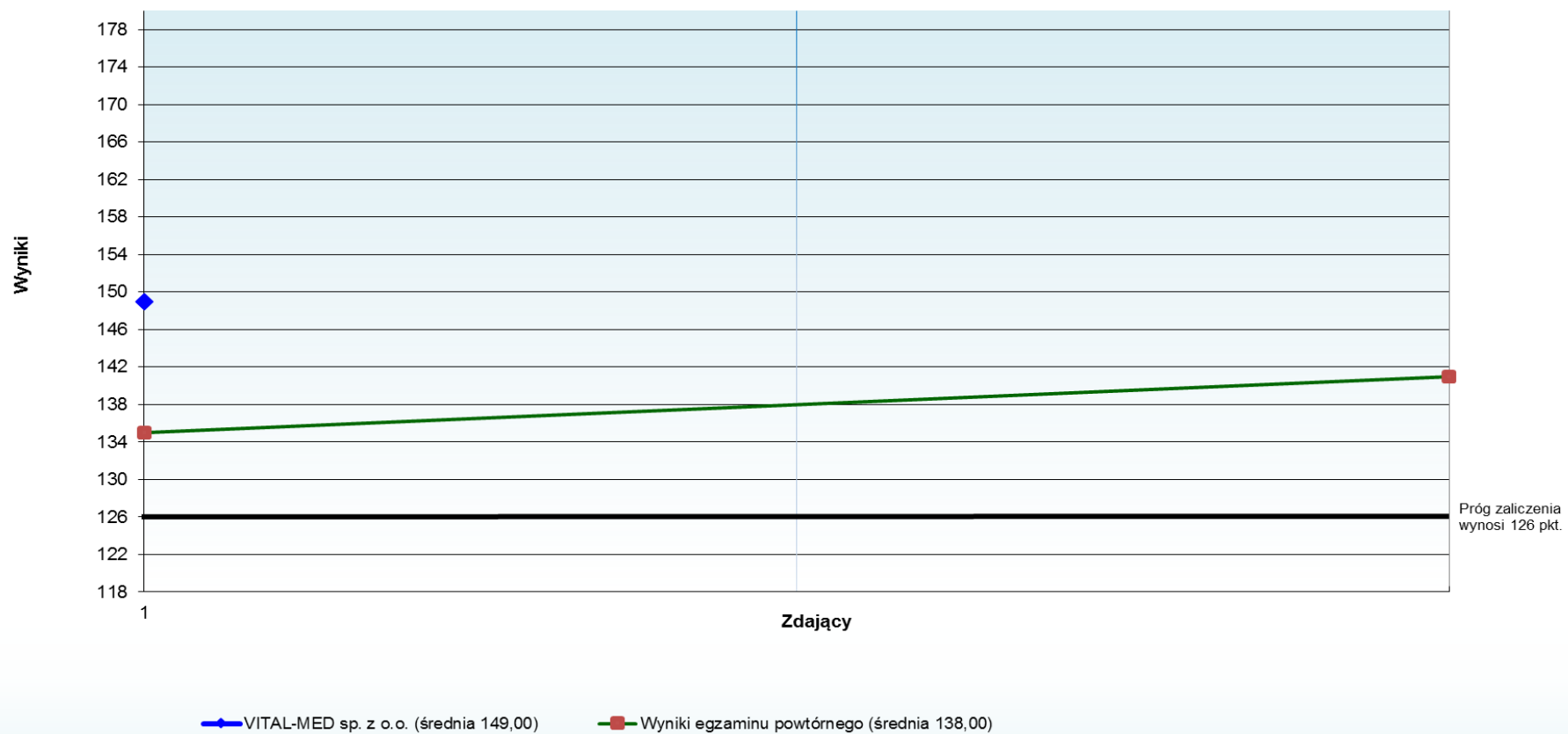


Wykres nr 10b. Pielęgniarstwo operacyjne





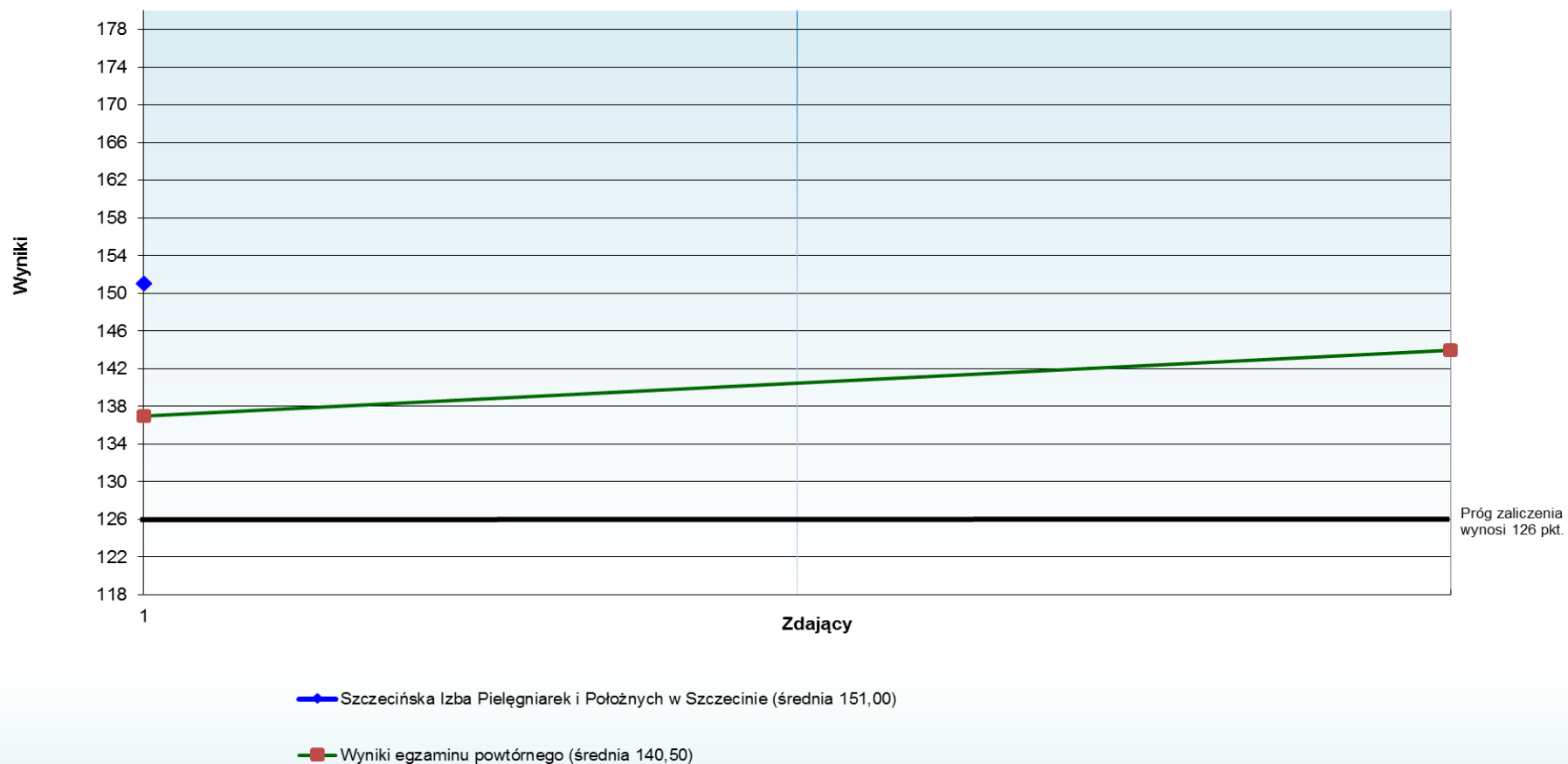
Wyniki egzaminu państwowego w dziedzinie *pielęgniarstwa opieki długoterminowej*  
przeprowadzonego dla specjalizacji obowiązujących do dnia 23.08.2015r.  
(sesja wiosenna 2018 r.)



Wykres nr 11. Pielęgniarstwo opieki długoterminowej



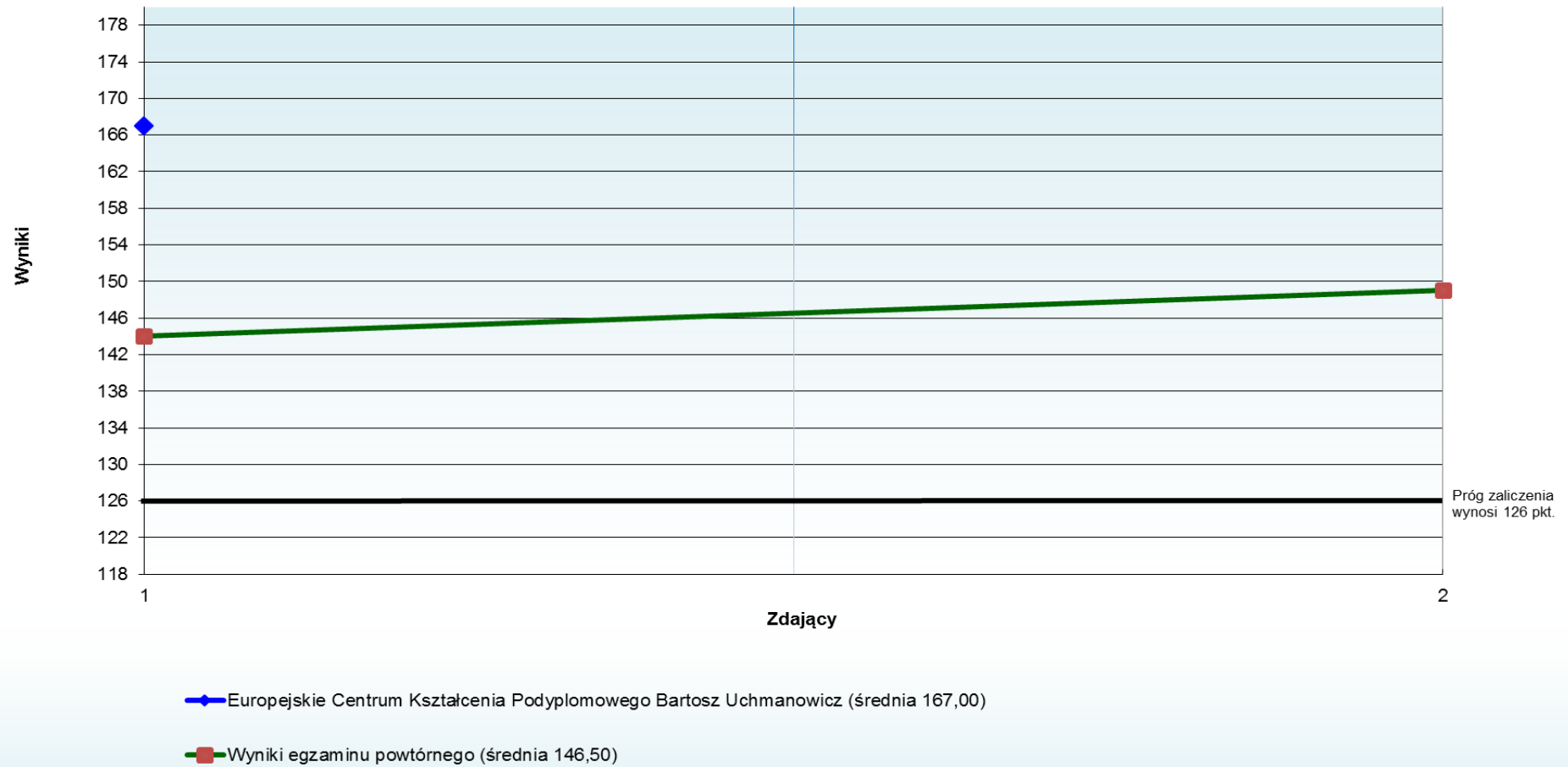
Wyniki egzaminu państwowego w dziedzinie *pielęgniarstwa opieki paliatywnej*  
przeprowadzonego dla specjalizacji obowiązujących do dnia 23.08.2015r.  
(sesja wiosenna 2018 r.)



Wykres nr 12. Pielęgniarstwo opieki paliatywnej



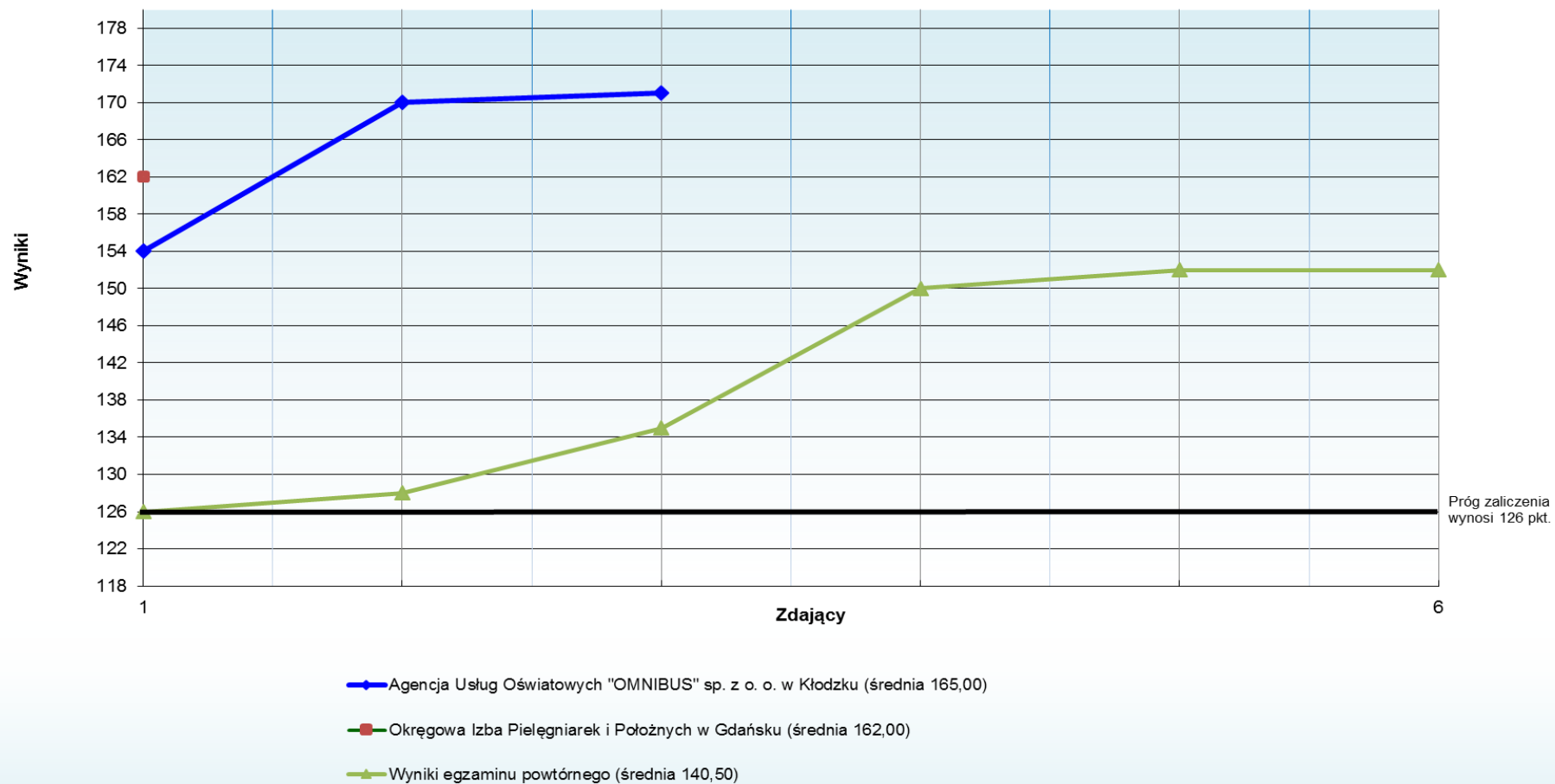
Wyniki egzaminu państwowego w dziedzinie *pielęgniarstwa pediatrycznego*  
przeprowadzonego dla specjalizacji obowiązujących do dnia 23.08.2015r.  
(sesja wiosenna 2018 r.)



Wykres nr 13. Pielęgniarstwo pediatryczne



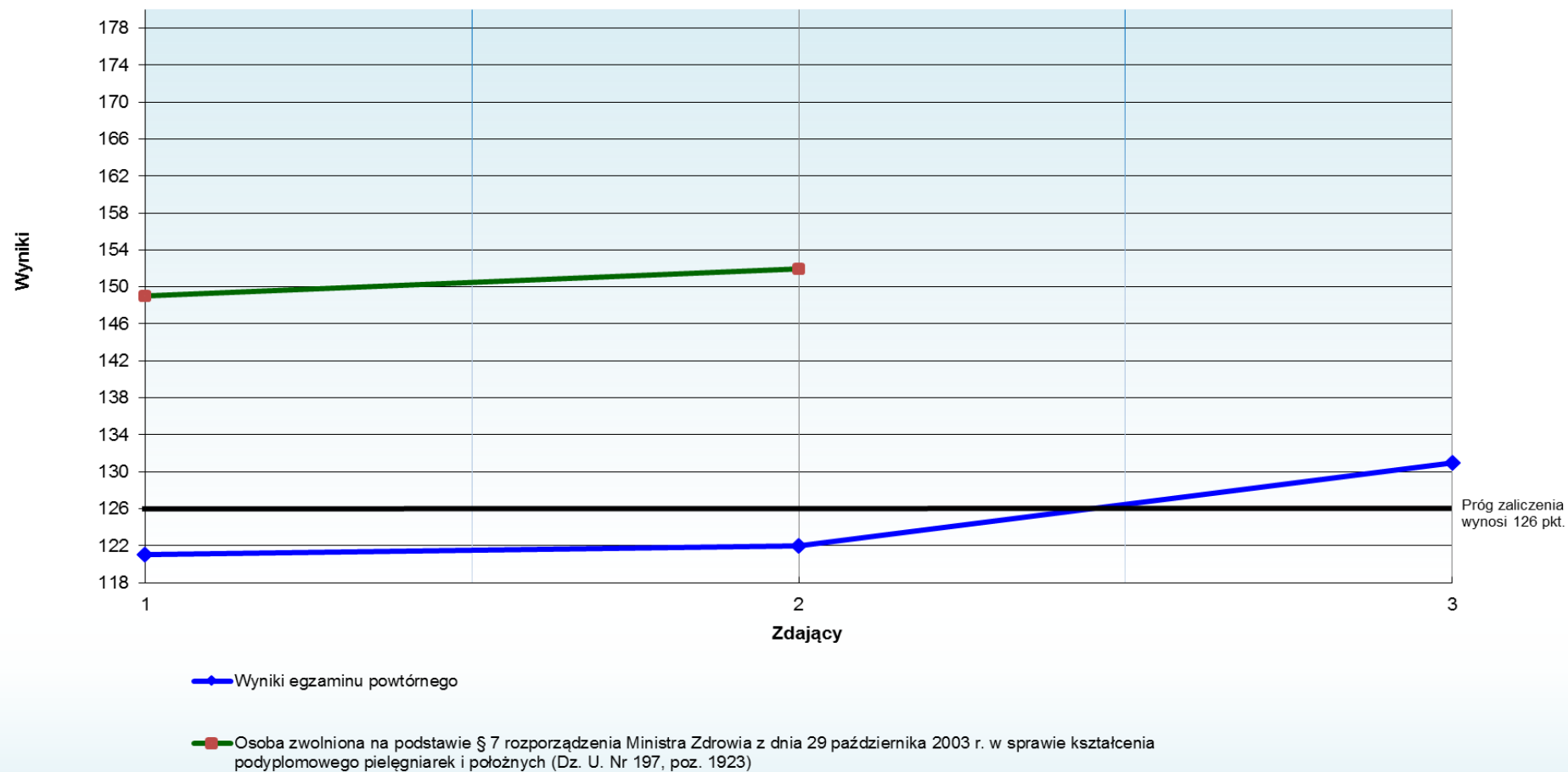
Wyniki egzaminu państwowego w dziedzinie *pielęgniarstwa psychiatrycznego*  
przeprowadzonego dla specjalizacji obowiązujących do dnia 23.08.2015r.  
(sesja wiosenna 2018 r.)



Wykres nr 14. Pielęgniarstwo psychiatryczne



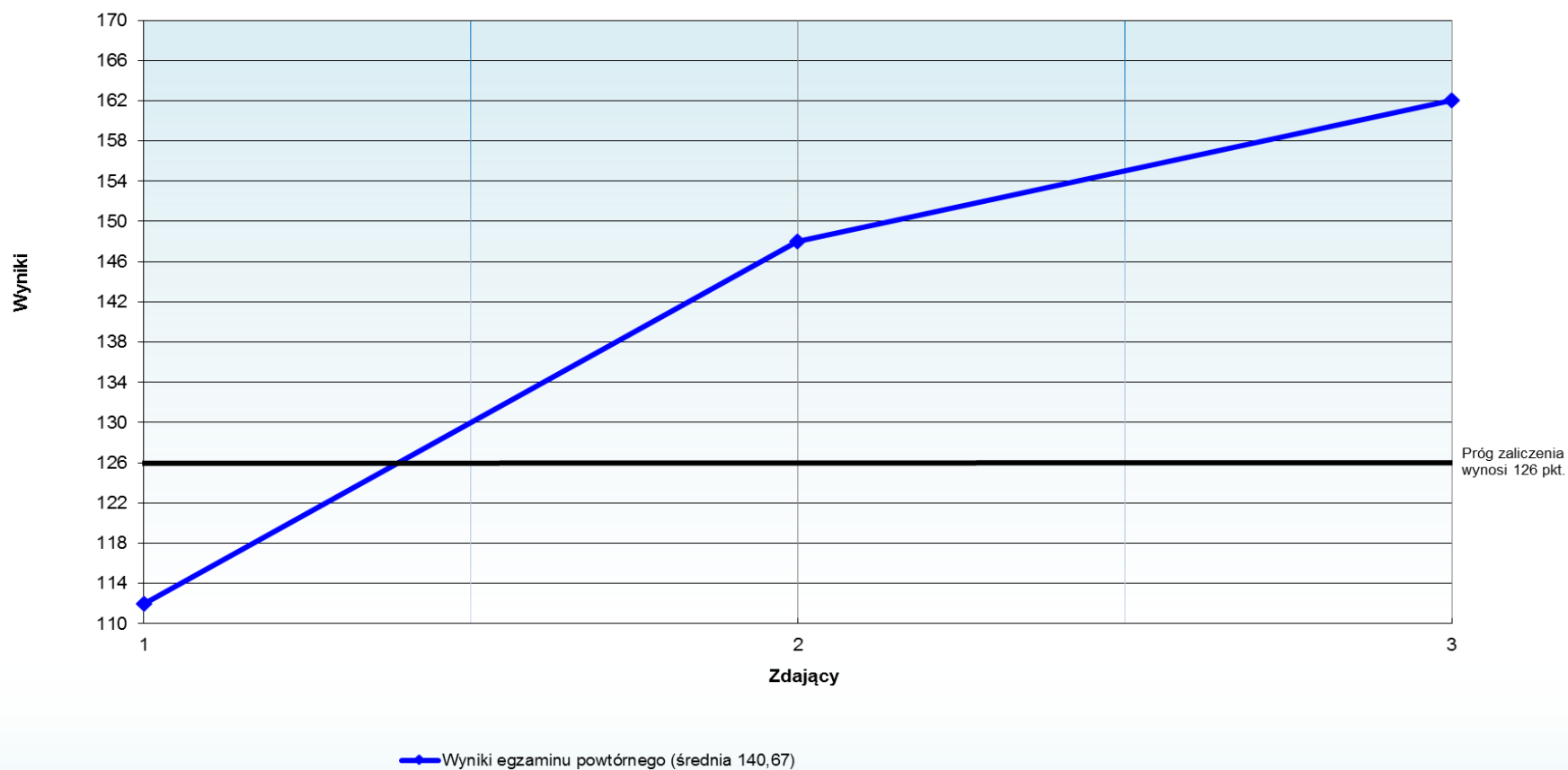
**Wyniki egzaminu państwowego w dziedzinie *pielęgniarstwa ratunkowego*  
przeprowadzonego dla specjalizacji obowiązujących do dnia 23.08.2015r.  
(sesja wiosenna 2018 r.)**



**Wykres nr 15. Pielęgniarstwo ratunkowe**



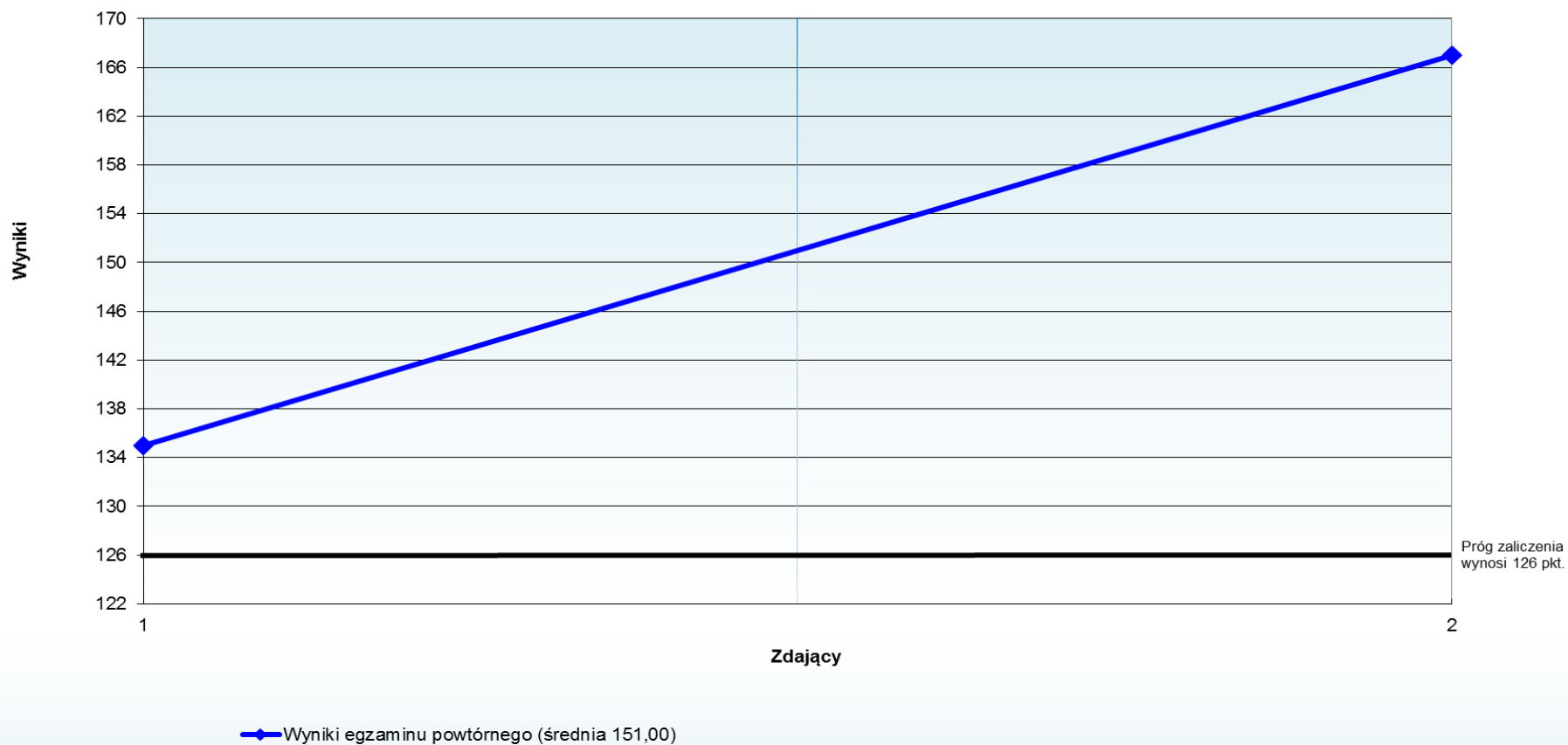
Wyniki egzaminu państwowego w dziedzinie *pielęgniarstwa rodzinnego dla położnych*  
przeprowadzonego dla specjalizacji obowiązujących do dnia 23.08.2015r.  
(sesja wiosenna 2018 r.)



Wykres nr 16. Pielęgniarstwo rodzinne dla położnych



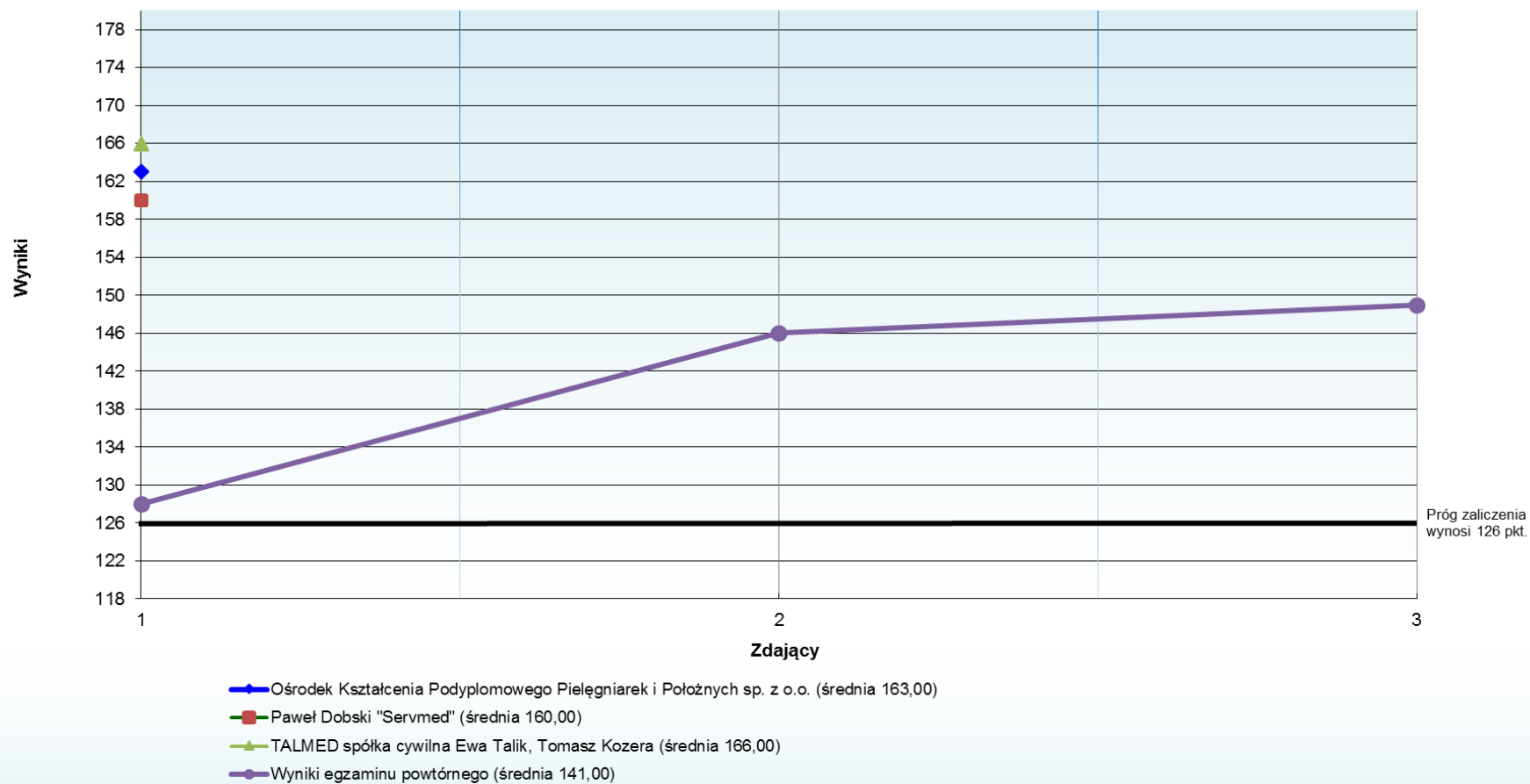
Wyniki egzaminu państwowego w dziedzinie *pielęgniarstwa rodzinnego dla pielęgniarek*  
przeprowadzonego dla specjalizacji obowiązujących do dnia 23.08.2015r.  
(sesja wiosenna 2018 r.)



Wykres nr 17. Pielęgniarstwo rodzinne dla pielęgniarek



Wyniki egzaminu państwowego w dziedzinie **pielęgniarstwa zachowawczego**  
przeprowadzonego dla specjalizacji obowiązujących do dnia 23.08.2015r.  
(sesja wiosenna 2018 r.)



Wykres nr 18. Pielęgniarstwo zachowawcze